

## RELATÓRIO DE GESTÃO ORÇAMENTÁRIA E FINANCEIRA

### PRESTAÇÃO DE CONTAS ANUAL

EXERCÍCIO 2021

**PREVIDÊNCIA SOCIAL DOS SERVIDORES PÚBLICOS DO MUNICÍPIO  
DE NAVIRAÍ/MS - NAVIRAÍPREV**

## SUMÁRIO

1. APRESENTAÇÃO .....	3
1.1. VISÃO GERAL DA ORGANIZAÇÃO .....	3
2. GESTÃO PREVIDENCIÁRIA .....	4
2.1. ESTRUTURA ORGANIZACIONAL .....	4
3. GESTÃO ATUARIAL .....	9
3.1. DA AVALIAÇÃO ATUARIAL ANUAL .....	9
3.2. BASE DE DADOS UTILIZADA PARA AVALIAÇÃO ATUARIAL .....	9
3.3. PLANO DE CUSTEIO PROPOSTO .....	10
3.4. PLANO DE AMORTIZAÇÃO .....	10
4. CONTRIBUIÇÕES PREVIDENCIÁRIAS .....	11
4.1. ALÍQUOTAS DE CONTRIBUIÇÃO VIGENTES .....	11
4.2. RECEBIMENTO DAS CONTRIBUIÇÕES PREVIDENCIÁRIAS .....	11
4.3. PARCELAMENTOS .....	13
5. GESTÃO DE BENEFÍCIOS .....	14
6. COMPENSAÇÃO PREVIDENCIÁRIA .....	166
7. CUSTEIO ADMINISTRATIVO .....	177
8. GESTÃO ORÇAMENTÁRIA .....	199
9. GESTÃO DOS INVESTIMENTOS .....	21
9.1. ENTIDADES CREDENCIADAS .....	23
9.2. POLÍTICA ANUAL DE INVESTIMENTOS .....	23
9.3. RECURSOS FINANCEIROS .....	24
9.4. ENQUADRAMENTO DA CARTEIRA DE INVESTIMENTOS .....	25
10. GESTÃO PATRIMONIAL .....	36
11. TRANSPARÊNCIA E PUBLICIDADE .....	36

## RELATÓRIO DE GESTÃO

### 1. APRESENTAÇÃO

A PREVIDÊNCIA SOCIAL DOS SERVIDORES PÚBLICOS DO MUNICÍPIO DE NAVIRAÍ-MS - NAVIRAÍPREV, criada pela Lei nº 691, de 03/12/1993, e suas alterações, reestruturada e consolidada pela Lei Municipal nº 2.309/2020, é uma entidade autárquica, com personalidade jurídica de direito público interno, patrimônio próprio, autonomia administrativa e financeira, com sede e foro na Avenida Amélia Fukuda, nº. 170, Centro, na Comarca de Naviraí/MS. A NAVIRAÍPREV é uma autarquia do município de Naviraí/MS que administra os recursos previdenciários dos servidores públicos efetivos da Prefeitura e da Câmara de Vereadores e o faz objetivando a prática do princípio da transparência e o zelo com o patrimônio financeiro gerido para concessão atual e futura de benefícios aos seus segurados. Este relatório de gestão vem ao encontro destes princípios, quais sejam, tornar público à sociedade em geral todas as ações desenvolvidas em diversos níveis de abrangência. Trata-se de relatório acerca da gestão da NAVIRAÍPREV relativo ao exercício de 2021, abordando aspectos de natureza orçamentária, financeira e patrimonial, relativos aos atos de gestão praticados pelo ordenador de despesa, membros dos conselhos administrativo e fiscal, do comitê de investimentos e diretoria executiva.

#### 1.1. VISÃO GERAL DA ORGANIZAÇÃO

A Previdência Social dos Servidores Públicos do Município de Naviraí/MS - NAVIRAÍPREV, é a autarquia do Município de Naviraí-MS, única unidade gestora responsável pelo Regime Próprio de Previdência Social (RPPS), criada através da Lei nº. 691, de 03 de dezembro de 1993.

Em 20 de novembro de 1996, é sancionada pelo então prefeito municipal, Ronald Almeida Cançado, a lei nº. 820, que alterou a lei de criação, sendo adaptada ao cenário da época. Já em 07 de maio de 1997, o prefeito Alfredo Hilário Pizzatto, sancionou a lei nº. 832, que alterou a anterior e instituiu, dentre outros aspectos, a inserção dos benefícios de auxílio doença, auxílio natalidade e salário família.

Outra alteração foi sancionada pela lei nº. 853, de 10 de dezembro de 1997, pelo

prefeito Euclides Antonio Fabris, que acrescentou parágrafo primeiro ao art. 18 da lei anterior. Nesta mesma gestão, em 27 de maio de 1998, foi sancionada a lei nº. 876, que alterou a redação e acrescentou parágrafos ao art. 18 da lei nº. 820.

Em 18 de maio 2000, foi sancionada a lei nº. 973, que, em resumo, regeu o então “FUMPREV”, até 17 de outubro de 2005, estabelecendo regras de concessão de benefícios, composição de sua diretoria e conselhos, dentre tantos outros aspectos. Em 18 de outubro de 2005, foi sancionada a lei nº. 1.226, pelo então prefeito, Zelmo de Brida, que alterou a lei anterior e ditou regras desta previdência até 15 de maio de 2012, quando o mesmo chefe do poder executivo sancionou a lei nº. 1.629, que alterou a anterior e trouxe novas atualizações, dentre elas, a nova nomenclatura do RPPS, que passou a ser denominada NAVIRAÍPREV. Em 26 de novembro de 2014, o então prefeito Leandro Peres de Matos sanciona a lei nº. 1.903, que traz novas alterações na legislação do instituto. Após, a lei nº. 1.996, de 26 de maio de 2012 e a lei nº. 2.021, de 30 de novembro de 2016, também trouxeram alterações na legislação vigente.

Por último, a lei nº. 2.309, de 17 de dezembro de 2020, que tem algumas alterações na lei nº. 2.364, de 17 de setembro de 2021, é a legislação que atualmente rege a NAVIRAÍPREV. Esta lei já está totalmente adequada à Emenda Constitucional nº. 103/2019, ditando as novas regras para concessão de benefícios, dentre outros aspectos.

A NAVIRAÍPREV tem como principal finalidade a gestão dos recursos financeiros dos seus segurados para manutenção e pagamento de benefícios atuais e futuros e proporcionar aos seus segurados e dependentes o amparo da previdência social assegurada constitucionalmente aos servidores públicos.

Os responsáveis pelo RPPS, durante o exercício de 2021, são os seguintes:

**Moisés Bento da Silva Júnior** - Diretor-Presidente

**Elaine Perin Ribeiro** - Diretora Financeira

**Jair Alves** - Controlador Interno

**Luiz Alberto Batista** - Contador

## 2. GESTÃO PREVIDENCIÁRIA

### 2.1. ESTRUTURA ORGANIZACIONAL

A estrutura organizacional da NAVIRAÍPREV, nos termos da Lei nº. 2.309, é gerida administrativamente em dois níveis e em um nível de controle interno sendo:

deliberativamente por um Conselho Administrativo; comitê de investimentos, executivo, por uma Diretoria Executiva; em nível de controle interno por um Conselho Fiscal.

### 2.1.1. Da Diretoria Executiva

A Diretoria Executiva, nos termos do Art. 29, da Lei nº. 2.309/2020, é composta pelos seguintes responsáveis:

**Tabela 2:** Diretoria Executiva do RPPS.

Nome	Função	Forma de Ingresso	Formação	Certificação	
				Tipo	Validade
<b>Moisés Bento da Silva Júnior</b>	Diretor Presidente	Indicação/eleição	Contabilidade/administração/Gestão Pública	CPA-20	24/01/2024
<b>Elaine Perin Ribeiro</b>	Diretor Financeiro	indicação	Química	CPA-10	30/07/2023
<b>Adilson Nunes Jardim</b>	Diretor de Benefícios	indicação	Tecnólogo em Recursos Humanos	CPA-10	21/09/2024
<b>Márcio Albino</b>	Diretor Secretário	indicação	Geografia	CGRPPS-4739	30/03/2025

Os membros da Diretoria foram nomeados através do Decreto nº. 51, de 1 de junho de 2020 e essa nomeação está adequada ao disposto no Art. 8º-B da Lei nº 9.717/98. A escolha dos membros é realizada pela Diretoria do sindicato dos Funcionários Públicos Municipais de Naviraí - SFPMN, em reunião específica para tal finalidade, em conjunto com os demais sindicatos de classe legalmente constituídos para servidores do município de Naviraí, da qual será lavrada ata que poderá ser examinada por qualquer servidor ou autoridade da administração do município de Naviraí.

Para composição dos cargos deverão ser observadas, as habilidades e conhecimento dos diretores com relação ao cargo pretendido:

**a)** para Diretor-Presidente, certificação em gestão de recursos CPA-20, ou superior, comprovados conhecimentos em gestão financeira, patrimonial, gestão de recursos;

**b)** para Diretor-Financeiro, conhecimentos de operações bancárias, investimentos, práticas contábeis, demonstrativos e ferramentas utilizadas para os demonstrativos obrigatórios junto a Secretaria Especial de Previdência e

Trabalho/Secretaria de Previdência -SEPT/SPREV, além de certificação em gestão de recursos na forma exigida pela legislação;

c) para Diretor de Benefícios, conhecimentos de legislação de pessoal e de benefícios previdenciários no RPPS, tempo de experiência na função ou funções correlatas;

d) para Diretor-Secretário, rotinas administrativas, rotinas de gestão financeira e contabilidade.

A comprovação dos requisitos se fará pela prova de exercício de funções similares na administração pública municipal, cursos, congressos, palestras, e outras atividades com relação ao objeto do cargo.

A administração dos recursos financeiros da NAVIRAÍPREV ficará a cargo do Diretor- Financeiro, que exercerá a função de gestor de recursos junto a Secretaria Especial de Previdência e Trabalho/Secretaria de Previdência -SEPT/SPREV, e que a fará obedecendo às diretrizes fixadas pelo Conselho Administrativo, e em conjunto com o Diretor-Presidente, devendo, todos os atos serem firmados conjuntamente.

A representação da NAVIRAÍPREV, em juízo ou fora dele, será feita pelo Diretor-Presidente, ou quem for seu substituto. O Diretor-Presidente será substituído em suas ausências ou impedimentos, pelo Diretor de Benefícios.

O Diretor-Financeiro será substituído em suas ausências ou impedimentos pelo Diretor- Secretário. O Diretor-Secretário será o responsável por todo o expediente da NAVIRAÍPREV, e será substituído em suas ausências ou impedimentos, pelo Diretor-Financeiro.

As substituições terão prazo limite de 90 (noventa) dias, findo este prazo, um novo Diretor deverá ser nomeado, respeitando-se o disposto neste artigo, exceto em se tratando de licença para tratamento de saúde, licença maternidade ou licença para concorrer a mandato eletivo, nos termos da legislação eleitoral.

O Diretor que deixar de participar da reunião ordinária sem justificativa por escrito, terá um decréscimo de 30% (trinta por cento) no seu "JETON".

### **2.1.2. Órgãos Colegiados**

No exercício de 2021, o Conselho Administrativo nos termos dos Art. 26 e 27, da Lei nº. 2.309/2020, estava composto conforme segue:



Tabela 3: Conselho Administrativo do RPPS.

Conselho Administrativo						
Nomeação dos membros através do Decreto nº. 51/2020						
Nome	Função	Representatividade	Formação	Período	Certificação	
					Tipo	Validade
Rodrigo Gazette de Souza	Titular	Poder Legislativo	Nível Médio	2020-2024		
Andrea José dos Santos Galvão	Titular	Sindicato	Matemática-Ciências contábeis	2020-2024	CGRPPS-4373	20/09/2024
Rafaela Parcio Martins Ribeiro	Titular	Poder Executivo	Direito	2020-2024	CGRPPS-4417	15/10/2024
Maria de Lourdes Moreira Santana	Titular	Sindicato-Inativos	Pedagogia	2020-2024		
Josmar de Assis Selva	Titular	Poder Executivo	Tecnólogo em Recursos Humanos	2020-2024		
Maria Aparecida Pereira dos Santos Ribeiro	Titular	Sindicato	Matemática	2020-2024	CGRPPS-4372	16/09/2024
Bianca Meirelle Dantas Lurruã	Titular	Poder Legislativo	Tecnólogo em Recursos Humanos	2020-2024	CGRPPS-5079	10/08/2025

O Conselho Fiscal, nos termos do Art. 30, da Lei nº. 2.309/2020, estava composto conforme segue:

Tabela 4: Conselho Fiscal do RPPS.

Conselho Fiscal						
Nomeação dos membros através do Decreto nº. 51/2020						
Nome	Função	Representatividade	Formação	Período	Certificação	
					Tipo	Validade
Renato Napolitano de Souza	Titular	Poder Executivo	Contabilidade	2020-2024	CGRPPS-4858	20/05/2025
Ethel Ebner Eckert	Titular	Sindicato	Enfermagem	2020-2024		
Julio Marques da Silva	Titular	Poder Legislativo	Contabilidade	2020-2024	CGRPPS-4810	06/05/2025
Goreth de Aguiar	Titular	Poder Executivo	Direito	2020-2024		
Valdeci Francisco do Couto	Titular	Sindicato	Pedagogia	2020-2024	CGRPPS-3638	06/05/2023
Neuza de Andrade da Costa	Titular	Poder Legislativo	Serviço Social	2020-2024	CGRPPS-4800	03/05/2025
Rodrigo Ávalo de Oliveira	Titular	Sindicato	Química	2020-2024	CGRPPS-4857	18/05/2025

O Conselho Administrativo esteve atuante em todas as matérias deliberativas do RPPS, participando ativamente de todas as decisões e discussões de todos os assuntos referentes ao dia a dia desta previdência, estando presente nas reuniões ordinárias e extraordinárias, de acordo com o calendário de reuniões aprovado no início do exercício de 2021. Analisou e aprovou Autorizações de Aplicação e Resgate, Relatórios mensais, trimestrais, semestrais e anuais de investimento; analisou, discutiu e aprovou a Política Anual de Investimentos; tomou conhecimento dos benefícios concedidos durante todo o ano; abordou problemas a serem sanados e falhas a serem corrigidas. O conselho também teve ciência dos Relatórios de Auditoria do Controle Interno.

O Conselho Fiscal atuou sobretudo na área de fiscalização dos atos da diretoria executiva e do Conselho Administrativo, fazendo apontamentos necessários e relatando em atas e pareceres tudo o que foi julgado pertinente, durante a realização de suas reuniões ordinárias e extraordinárias, também de acordo com o calendário aprovado. Analisou movimentos e balancetes mensais, analisou e aprovou as contas do exercício de 2020 e, sempre que necessário, emitiu relatórios e pareceres concernentes aos assuntos que lhes foram imputados. O conselho também teve ciência e se manifestou acerca dos Relatórios de Auditoria do Controle Interno.

Os membros dos conselhos também participaram de eventos de previdência em âmbito nacional, fazendo jus à proposta de qualificação de todos para o bom desempenho de suas atividades junto à NAVIRAÍPREV. Todo o trabalho realizado pelo Conselho Administrativo e Fiscal pode ser conferido nas atas das reuniões realizadas, disponíveis em nossa página na Internet <https://www.naviraiprev.ms.gov.br/>.

### **2.1.3. Estrutura do quadro de pessoal**

A NAVIRAÍPREV conta com 07 (sete) servidores efetivos cedidos, com ônus para a prefeitura municipal, para realizar suas atividades administrativas. Trata-se do diretor-presidente, do diretor de benefícios, de 02 auxiliares administrativos, 02 assistentes administrativos e 01 auxiliar de serviços diversos. Esses servidores são capacitados e treinados para desenvolverem seus trabalhos e, rotineiramente, participam de cursos de formação e eventos de especialização, a fim de estarem sempre atualizados. Esses servidores recebem mensalmente uma gratificação, especificada no parágrafo único, do



art. 33, da lei nº. 2.309/2020, por fazerem parte do quadro de administração da NAVIRAÍPREV.

### 3. GESTÃO ATUARIAL

#### 3.1. DA AVALIAÇÃO ATUARIAL ANUAL

A Avaliação Atuarial para o exercício de 2021, de nº. 1.598, foi realizada considerando a data base 31/12/2020.

A avaliação foi elaborada em 29 de março de 2021, sendo que o atuário responsável foi o senhor Igor França Garcia, MIBA/RJ 1.659.

Nos últimos três exercícios a NAVIRAÍPREV contratou a mesma empresa para a realização do cálculo atuarial, cujo contrato contempla também o serviço de consultoria de investimentos:

**Tabela 5:** Responsáveis pela realização do cálculo atuarial nos últimos três exercícios.

Ano	Empresa	Atuário Responsável	Nº do Contrato	Valor do Contrato
2019	I.F.CONSULTORIA ATUARIAL EIRELLI	Igor França Garcia	002/2028	R\$ 56.760,00
2020	I.F.CONSULTORIA ATUARIAL EIRELLI	Igor França Garcia	002/2018	R\$ 56.760,00
2021	I.F.CONSULTORIA ATUARIAL EIRELLI	Igor França Garcia	002/2018	R\$ 62.577,90

#### 3.2. BASE DE DADOS UTILIZADA PARA AVALIAÇÃO ATUARIAL

Para realização desta Reavaliação Atuarial foram informados os dados cadastrais dos Servidores Ativos titulares de cargos efetivos, dos Aposentados e dos Pensionistas do RPPS do município de NAVIRAÍ - MS e as informações financeiras do RPPS. Os dados cadastrais e financeiros foram fornecidos pela NAVIRAÍPREV e estão posicionados na Data Base de 31/12/2020.

A atualização da Base Cadastral foi realizada no último Censo Previdenciário da NAVIRAÍPREV em 16/12/2019 de 100,00% da massa de Segurados, por isso, os dados cadastrais de alguns servidores estão incompletos, uma vez que o ente, ao admitir novo servidor, tem uma grande deficiência em sua própria base de dados. Não obstante, os

servidores que realizaram o censo previdenciário em 2019 estão com todos os seus dados, e de seus dependentes, atualizados, completos e consistentes.

Quanto aos dados cadastrais dos aposentados e pensionistas, estes são atualizados anualmente, sempre no mês de março, com a apresentação do próprio segurado ou, na sua impossibilidade, o recadastramento é feito via ficha cadastral preenchida e reconhecida em cartório, se o servidor residir em outra localidade, ou o veículo oficial da NAVIRAÍPREV se desloca até o domicílio do segurado para fazer a prova de vida. Se, após todas essas tratativas, o segurado não for localizado ou não comparecer até a sede do RPPS, em prazo previsto no edital de convocação, seu benefício é temporariamente suspenso até que o mesmo nos procure para atualizar seu cadastro.

### 3.3. PLANO DE CUSTEIO PROPOSTO

O plano de custeio proposto na avaliação atuarial contempla as seguintes alíquotas:

**Tabela 6:** Plano de custeio proposto na avaliação atuarial.

<b>Contribuições</b>	<b>Alíquotas</b>
Segurados (ativos, inativos, pensionistas)	11% - 14,00%*
Ente Público (patronal custo normal)	14,23%
Ente Público (custeio administrativo)	2,00%

\* A alíquota de 11% vigorou até 31 de março de 2021. A partir de 1º de abril, foi utilizada alíquota de 14%.

### 3.4. PLANO DE AMORTIZAÇÃO

Considerando que a avaliação demonstrou a existência de **Déficit Atuarial** R\$ (59.978.059,10), conforme explicitado, foi proposto um Plano de Amortização, num prazo máximo de 35 anos, conforme permitido pelo art. 6º, I da I.N. SPREV nº 007/2018, com alíquotas crescentes, cuja alíquota para o exercício de 2021 será de 5,49%".

Dessa forma, foi proposto pelo atuário a manutenção do Plano de Amortização definido na Lei nº. 2.309/2020, o qual estabelece que o déficit atuarial será equacionado por meio de contribuição suplementar, na forma de alíquota a ser atualizada anualmente por decreto. O decreto que estabelece a alíquota do custo suplementar para o exercício de 2021 é o de nº. 76/2021. O Custo Suplementar de 5,49% deverá ser custeado integralmente pelo Ente.

## 4. CONTRIBUIÇÕES PREVIDENCIÁRIAS

### 4.1. ALÍQUOTAS DE CONTRIBUIÇÃO VIGENTES

As alíquotas de contribuição vigentes no exercício de 2021, seguindo a reavaliação atuarial de 2020, foram definidas no Art. 12, da Lei nº. 2.309/2020, e definidas no decreto nº. 76/2021. Porém, em virtude da oneração de alíquota, em razão da adequação à Emenda Constitucional nº. 103/2019, obedecendo a noventena da lei, de janeiro a março tivemos a alíquota de 11% para servidores ativos, aposentados e pensionistas e, de abril a dezembro, alíquota de 14% para esse mesmo grupo, conforme detalhado abaixo:

**Tabela 7:** Alíquotas de contribuição vigentes no exercício.

Contribuições	Alíquotas	Legislação Aplicável
Segurados (ativos, inativos, pensionistas)	11,00%	Lei nº. 1.362/2008, Art. 1º
Segurados (ativos, inativos, pensionistas)	14,00%	Lei nº 2.309/2020, Art.12
Ente Público (patronal custo normal)	14,23%	Decreto nº 76/2020, Art. 1º
Ente Público (custeio administrativo)	2,00%	Lei nº 2.309/2020, Art. 12
Ente Público (cobertura do déficit atuarial)	5,49%	Decreto nº. 19/2021, Art. 1º

a Taxa de Administração a ser paga mensalmente pelos entes patronais, na proporção de sua folha de remunerações e benefícios de seus ex-servidores, cuja importância total foi de 2% (dois por cento), apurado sobre o valor total das remunerações dos servidores segurados, proventos de aposentadorias e pensões pagas pela NAVIRAÍPREV, no exercício financeiro anterior, dividido em 12 parcelas mensais que foram depositadas em conta específica para esta finalidade, nas mesmas condições das contribuições ordinárias. Os valores relativos à taxa de administração, não utilizados durante o exercício, constituirão fundo de reserva, que será utilizado para as mesmas finalidades da taxa de administração. O valor da taxa de administração fixado em 2%, deverá ser alterada se o percentual vier a ser definido por norma da Secretaria Especial de Previdência e Trabalho do Ministério da Economia - SEPRT/ME, para o parâmetro que se enquadrar a NAVIRAÍPREV, a partir da vigência da nova regulação.

### 4.2. RECEBIMENTO DAS CONTRIBUIÇÕES PREVIDENCIÁRIAS

No exercício de 2021 foram recebidas pela NAVIRAÍPREV contribuições previdenciárias referentes ao **exercício anterior**, conforme abaixo:

Tabela 8: Contribuições referentes ao exercício anterior recebidas no exercício de 2021.

CONTRIBUIÇÕES REFERENTES AO EXERCÍCIO ANTERIOR			
Competência	Contribuições recebidas R\$	Tipo de Contribuição (Servidor/Patronal)	Data do Recebimento
12/2020	1.281.951,60	Servidor/Patronal	13/01/2021
<b>TOTAL</b>	<b>1.281.951,60</b>		-

As **contribuições dos servidores**, referentes ao exercício de 2021, foram recebidas como demonstrado abaixo:

Tabela 9: Contribuições dos Servidores recebidas no exercício de 2021.

CONTRIBUIÇÕES DOS SERVIDORES					
Competência	Base de cálculo R\$	Alíquota de contribuição %	Contribuições devidas R\$	Contribuições recebidas R\$	Saldo a receber R\$
01/2021	4.092.626,34	11%	450.188,91	450.188,91	00,00
02/2021	4.158.491,70	11%	457.434,10	457.434,10	00,00
03/2021	4.594.944,15	11%	505.443,87	505.443,87	00,00
04/2021	4.694.393,11	14%	657.215,07	657.215,07	00,00
05/2021	4.379.622,04	14%	813.147,12	813.147,12	00,00
06/2021	4.214.192,40	14%	589.986,97	589.986,97	00,00
07/2021	4.228.289,97	14%	591.960,63	591.960,63	00,00
08/2021	4.204.865,18	14%	588.681,16	588.681,16	00,00
09/2021	4.315.586,61	14%	604.182,16	604.182,16	00,00
10/2021	4.152.755,90	14%	581.385,86	581.385,86	00,00
11/2021	4.298.148,75	14%	603.105,23	603.105,23	00,00
12/2021	4.192.488,54	14%	586.948,43	10.116,30	575.470,84
13/2021	5.192.087,97	14%	726.867,15	726.867,15	00,00
<b>TOTAL</b>	<b>56.670.525,35</b>	-			

As **contribuições patronais** (incluindo custo normal, custeio administrativo e *suplementar para déficit atuarial*), referentes ao exercício de 2021, foram recebidas como demonstrado abaixo:

Tabela 10: Contribuições Patronais recebidas no exercício de 2021.

CONTRIBUIÇÕES PATRONAIS					
Competência	Base de cálculo R\$	Alíquota de contribuição (custo normal+tx. Adm.+c. suplem.) %	Contribuições devidas R\$	Contribuições recebidas R\$	Saldo a receber R\$
01/2021	4.092.626,34	21,72%	947.520,19	947.520,19	
02/2021	4.158.491,70	21,72%	960.508,84	960.508,84	
03/2021	4.594.944,15	21,72%	1.041.500,49	1.041.500,49	
04/2021	4.694.393,11	21,72%	1.066.188,60	1.066.188,60	
05/2021	4.379.622,04	21,72%	1.004.115,74	1.004.115,74	
06/2021	4.214.192,40	21,72%	971.493,02	971.493,02	
07/2021	4.228.289,97	21,72%	974.273,06	974.273,06	
08/2021	4.204.865,18	21,72%	969.653,69	969.653,69	
09/2021	4.315.586,61	21,72%	991.487,96	991.487,96	
10/2021	4.152.755,90	21,72%	959.377,74	959.377,74	
11/2021	4.298.148,75	21,72%	988.049,22	988.049,22	
12/2021	4.192.488,54	21,72%	827.796,22	242.871,22	584.925,00

13/2021	5.192.087,97	21,72%	1.159.426,09	1.159.426,09	
<b>TOTAL</b>	<b>56.670.525,35</b>	<b>-</b>	<b>12.276.465,87</b>		

No tocante à **cobertura do déficit atuarial** por meio de aportes mensais, a tabela abaixo não se aplica, pois o plano de amortização do déficit é executado por meio de alíquota de custo suplementar.

**Tabela 11:** Aportes para cobertura do Déficit Atuarial recebidos no exercício

APORTES PARA COBERTURA DO DÉFICIT ATUARIAL			
Competência	Valor do Aporte devido R\$	Valor do Aporte recebido R\$	Saldo a receber R\$
01/[ano]			
02/[ano]			
03/[ano]			
04/[ano]			
05/[ano]			
06/[ano]			
07/[ano]			
08/[ano]			
09/[ano]			
10/[ano]			
11/[ano]			
12/[ano]			
13/[ano]			
<b>TOTAL</b>			

Não se aplica.

As contribuições foram pagas mensalmente pelos Entes (prefeitura e câmara), com prazo até o dia 10 do mês subsequente. Foram depositadas em conta específica para essa finalidade, conta 63-8, da Caixa Econômica Federal, agência 0787, de Naviraí-MS. Com o recurso em conta, o Comitê de Investimentos se reuniu para determinar o investimento do mesmo. Após análise do Comitê e do consultor de investimentos, os valores foram aplicados, tendo como base a Política Anual de Investimentos para 2021. Todo esse procedimento foi feito mensalmente.

Durante o exercício de 2021, não houve atraso no repasse das contribuições. Caso ocorresse atraso, o procedimento é definido no parágrafo único, do art. 17, da lei nº. 2.309/2020, com aplicação de juros de 1.0% a.m. e correção monetária pelo INPC. Esta previdência não tem insuficiência financeira.

A NAVIRAÍPREV realiza os registros das contribuições previdenciárias por competência. As mesmas estão sendo utilizadas no plano de contas sobre o nº. 112120599-contribuições previdenciárias a receber.

#### 4.3. PARCELAMENTOS

No exercício de 2021 não houve parcelamentos, referentes às contribuições previdenciárias não repassadas pela Prefeitura Municipal:

**Tabela 12:** Acordos de parcelamento vigentes no exercício.

Data do parcelam.	Nº do Acordo	Competências Incluídas	Montante Parcelado	Nº de parcelas	Valor das Parcelas

Não se aplica.

## 5. GESTÃO DE BENEFÍCIOS

No tocante aos segurados do RPPS de Naviraí, a tabela abaixo evidencia a evolução do número de segurados ativos, aposentados e pensionistas, nos últimos três exercícios:

**Tabela 13:** Evolução do número de segurados nos últimos três exercícios.

Ano	Ativos	Inativos	Pensionistas
2019	1818	231	101
2020	1722	248	113
2021	1766	265	116

Conforme disposto na legislação vigente, nos artigos de 34 a 54 e de 56 a 76 da Lei nº. 2.309/2020, o plano de benefícios da NAVIRAÍPREV contempla a concessão dos seguintes benefícios, considerando o disposto na EC/103/2019:

### I - quanto ao segurado:

- a) aposentadoria por incapacidade permanente para o trabalho;
- b) aposentadoria compulsória;
- c) aposentadoria por idade e tempo de contribuição;
- d) aposentadorias especiais para os professores, para as pessoas com deficiência, e para os servidores expostos aos agentes nocivos, cujos requisitos serão definidos em Lei Complementar;

### II - quanto ao dependente:

- a) pensão por morte; e

### III - quanto aos beneficiários:

- a) gratificação natalina.

O quantitativo de **benefícios concedidos** pelo RPPS nos últimos três exercícios



está detalhado na tabela abaixo:

**Tabela 14:** Número de benefícios concedidos nos últimos três exercícios.

<b>Tipo de Benefício</b>	<b>2019</b>	<b>2020</b>	<b>2021</b>
Aposentadoria por Idade	08	03	06
Aposentadoria por Invalidez	01	00	00
Aposentadoria por Invalidez- doença grave	00	01	00
Aposentadoria Especial	02	01	04
Aposentadoria Integral por Tempo de Contribuição	16	14	11
Aposentadoria Proporcional por Tempo de Contribuição	01	04	06
Pensão	06	14	12

Quando da elaboração deste relatório, nenhum dos processos de concessão de benefícios de 2021, enviados ao Tribunal de Contas do Estado, obteve registro da egédia corte. Ao consultar cada um deles, localizamos os mesmos na “Divisão de fiscalização de atos de pessoal e previdência”, estando os mesmos pendentes de registro, aguardando providências no TCE/MS.

A tabela abaixo evidencia os valores totais despendidos com o pagamento dos benefícios concedidos pelo RPPS no exercício de 2021:

**Tabela 15:** Benefícios previdenciários pagos no exercício de 2021

<b>BENEFÍCIOS PREVIDENCIÁRIOS PAGOS</b>				
<b>Competência</b>	<b>Nº de aposentados</b>	<b>Valor pago ref. a aposentadorias R\$</b>	<b>Nº de pensionistas</b>	<b>Valor pago ref. a pensões R\$</b>
01/2021	252	629.411,09	115	171.400,30
02/2021	256	635.334,83	115	171.400,30
03/2021	255	696.819,84	113	170.278,21
04/2021	252	653.546,99	114	169.167,95
05/2021	253	654.658,64	113	168.672,95
06/2021	253	661.800,16	117	172.669,47
07/2021	257	648.242,73	118	170.716,83
08/2021	261	648.846,16	119	173.459,68
09/2021	263	651.762,59	117	172.270,32
10/2021	265	658.416,87	117	172.270,32
11/2021	264	655.560,00	117	172.270,32
12/2021	266	674.360,00	117	172.877,18
13/2021	266	639.196,38	115	168.428,75
<b>TOTAL</b>	<b>-</b>	<b>8.507.656,28</b>	<b>-</b>	<b>2.225.082,58</b>

A NAVIRAÍPREV não pagou nenhum benefício (auxílios) previdenciário em 2021, cuja responsabilidade é do Tesouro Municipal. A partir do disposto na EC/103/2019, enquadrado na lei nº. 2.309/2020, todos os benefícios assistencialistas passaram a ser de responsabilidade dos entes.

## 6. COMPENSAÇÃO PREVIDENCIÁRIA

A NAVIRAÍPREV utiliza o sistema COMPREV, da Secretaria de Previdência, há alguns anos. Esse sistema possibilita o envio e o recebimento de processos em que se aplicam a compensação previdenciária. No ano de 2021, ainda foi possível utilizar o sistema da DATAPREV de forma gratuita. A partir de janeiro de 2022, o RPPS precisará arcar com os custos do mesmo. Por isso, em 27 de dezembro de 2021, foi assinado o convênio para utilização do sistema, que totalizou um valor global de R\$ 36.000,00, cuja vigência é de 05 (cinco) anos.

Evidenciamos ainda que, todos os processos homologados pelo TCE/MS, já se encontram em tramitação no COMPREV, aguardando análise.

Os serviços se encontram especificados no Modelo de Negócio constante no Anexo I do Contrato de Adesão ao Sistema COMPREV, padronizado pela Dataprev em virtude do expressivo volume de contratações e aprovado pelo Conselho Nacional dos Regimes Próprios de Previdência Social, por meio de deliberação dos Conselheiros do CNRPPS publicada na Resolução CNRPPS/ME nº 03, de 09 de novembro de 2021. O Modelo de Negócio prevê as condições necessárias ao fornecimento da solução de TIC, incluindo:

- Suporte Operacional do Serviço e procedimentos para comunicação e acompanhamento de incidentes ou indisponibilidades por meio de plataforma eletrônica;
- Níveis do Serviço ofertado incluindo os regimes de operações conforme horários e dias de semana, considerando registros de incidentes e metas de disponibilidade;
- Cálculo do Índice de Disponibilidade e outras medidas de qualidade de serviço;
- Prazos para atendimento;
- Meios de comunicação
- Requisitos de Segurança;

O Contrato de Adesão ao Sistema COMPREV apresentado pela empresa de tecnologia responsável pelo desenvolvimento do sistema de compensação previdenciária

e aprovado pelo CNRPPS apresenta o modelo de gestão contratual, incluindo:

- Procedimentos para apuração dos serviços;
- Prazos e procedimentos para o recebimento dos serviços;
- Prazos e procedimentos para pagamento dos serviços;
- Sanções Administrativas;

No exercício de 2021, a NAVIRAÍPREV recebeu um total de R\$ 23.477,58 e pagou R\$ 3.004,26, referente aos processos de compensação previdenciária entre o RPPS e o Regime Geral.

Dos benefícios concedidos nos três últimos exercícios, entre aposentadorias e pensões, aproximadamente 75% deles tem direito a compensação previdenciária, pois possuem tempo de contribuição em outros regimes próprios ou no regime geral, enquanto que cerca de 25% não tem esse direito. Não obstante, alguns benefícios possuem direito a requerer compensação previdenciária, mas estão aguardando registro do TCE/MS, para iniciar o processo.

## 7. CUSTEIO ADMINISTRATIVO

Consoante o disposto no § 5º, do Art. 13, da Lei nº. 2.309/2020, o limite para as despesas administrativas do RPPS foi fixado em 2% do valor total das remunerações dos servidores segurados, proventos de aposentadorias e pensões pagas pela NAVIRAÍPREV, no exercício financeiro anterior, dividido em 12 parcelas mensais que foram depositadas em conta específica para esta finalidade, nas mesmas condições das contribuições ordinárias.

Abaixo constam os montantes da base de cálculo para o limite das despesas administrativas e o respectivo limite:

**Tabela 16:** Limite das despesas administrativas no exercício de 2021.

<b>Descrição</b>	<b>Valor</b>
Base de cálculo para o limite das despesas administrativas	<b>R\$ 84.272.572,92</b>
Limite para taxa de administração (2 %)	R\$ 1.685.451,46

O valor que compõe a base de cálculo se refere a folha de pagamento bruta do exercício de 2020 dos servidores ativos da prefeitura (R\$ 73.382.884,78), pensionistas da prefeitura (R\$ 1.859.052,51), aposentados da prefeitura (R\$ 7.257.662,08), servidores

ativos da câmara (R\$ 1.408.151,62), pensionistas da câmara (R\$ 57.576,19) e aposentados da câmara (R\$ 307.245,74).

A execução das despesas administrativas deu-se da seguinte forma no exercício de 2021.

**Tabela 17:** Detalhamento das despesas administrativas realizadas no exercício de 2021.

<b>Detalhamento das Despesas</b>	<b>Valor R\$</b>
Despesas correntes:	
Material de consumo	R\$ 22.712,94
Diárias	R\$ 67.987,50
Outros serviços de terceiros Pessoa Física	R\$ 54.073,80
Outros serviços de terceiros Pessoa Jurídica	R\$ 290.608,74
Obrigações tributárias e contributivas	R\$ 16.814,16
Indenizações e Restituições	R\$ 46.030,06
Outras despesas variáveis - pessoal civil	R\$ 391.442,10
Despesas de Capital:	
Equipamentos e materiais permanentes	R\$ 17.500,00
Obras e instalações	R\$ 432.174,19
<b>TOTAL</b>	<b>R\$ 1.339.343,49</b>

No exercício de 2021, a NAVIRAÍPREV celebrou as seguintes licitações e contratos:

<b>Licitação Homologada</b>	<b>Contrato</b>	<b>Fornecedor</b>	<b>Objeto</b>	<b>Prazo</b>	<b>Valor</b>
Tomada de Preço	CT 02/2021	Pimentel Construções	Obra de Ampliação	13/12/2021	R\$ 511.839,81
Dispensa por Limite	CT 04/2021	Salem & Salem	Lavagem de veículo	26/01/2022	R\$ 840,00
Dispensa por Limite	CT 05/2021	Big Company	Antivírus	08/10/2024	R\$ 1.968,50
Dispensa por Limite	CT 06/2021	Web Paes	Manutenção e hospedagem de site	25/10/2022	R\$ 5.988,00
Dispensa por Limite	CT 07/2021	Melhonet Telecomunicações	Serviço de internet	27/12/2022	R\$ 1.823,76
Inexigibilidade	CT 003608/2021	DATAPREV	Serviço DATAPREV - COMPREV	01/01/2027	R\$ 36.000,00

A receita recebida para o custeio administrativo foi de R\$ 1.819.140,93, sendo R\$ 133.689,47 relativo a dezembro de 2020, referente a 2% do valor total das remunerações dos servidores segurados, proventos de aposentadorias e pensões pagas pela NAVIRAÍPREV, no exercício financeiro anterior, dividido em 12 parcelas mensais.

Em 2021, a NAVIRAÍPREV teve superávit orçamentário de R\$ 11.186.810,97, conforme demonstrado no anexo 12 do balanço orçamentário. A fonte de recursos

utilizada para o registro das receitas e despesas destinadas ao custeio administrativo, foi a de nº. 43 - Recursos Vinculados ao RPPS - Taxa de Administração.

As contas bancárias utilizadas para registro das receitas e despesas destinadas ao custeio administrativo foram a de nº. 4-2 e a de nº. 71002-3, agência 0787, da Caixa Econômica Federal. E a conta contábil foi a de nº. 111110604 - Banco conta movimento - Taxa de Administração.

A NAVIRAÍPREV possui uma conta bancária destinada a constituição do fundo de reserva, que é composto com a sobra dos recursos repassados da Taxa de Administração, o saldo nas contas: Reserva Administrativa - 4-2 (investimentos) - R\$ 1.799.164,49; saldo em conta corrente R\$ 22.105,72; valor a compensar de R\$ 4.909,99 (restos a pagar processados) e conta Fundo de Reserva - 71002-3 - R\$ 1.992.428,31, (investimentos) totalizando, em dezembro de 2021, o saldo de R\$ 3.808.788,54, conforme demonstrado no anexo 17 do balanço.

## 8. GESTÃO ORÇAMENTÁRIA

Para o exercício de 2021 foram previstas no Orçamento Programa do Município de Naviraí/MS, através da LOA nº. 2.307/2020, receitas no montante de R\$ 27.916.646,96 e, de igual valor para a operacionalização das despesas do RPPS.

A previsão orçamentaria do RPPS para o exercício de 2021 é de R\$ 27.916.646,96, aprovada através da Lei Orçamentaria Anual nº 2.307 de 10 de dezembro de 2020. Em seu artigo 9º autoriza a abrir créditos adicionais suplementares no exercício até o valor correspondente de 30%.

Foram realizadas movimentação orçamentaria, no exercício através de créditos adicionais suplementares no valor de R\$ 396.000,00, autorizadas por meio do Decreto nº 126/2021 de 01/09/2021 no valor de R\$ 102.000,00, Decreto nº 148/2021 de 03/11/2021 no valor de R\$ 14.000,00, e Decreto nº 157/2021 de 01/12/2021 no valor de R\$ 280.000,00.

DECRETO Nº	DATA DA PUBLIC.	INCISO I	INCISO II	INCISO III	INCISO IV	TOTAL
		SUPLEM.FINANC.	ESPECIAL	ANUL/DOTAÇ.	EXCESSO/ SUPERAVIT	

126/21	01/09/21	102.000,00	-	102.000,00	-	102.000,00
148/21	03/11/21	14.000,00	-	14.000,00	-	14.000,00
157/21	01/12/21	280.000,00	-	280.000,00	--	280.000,00

*****	*****	<b>396.000,00</b>	-	<b>396.000,00</b>	-	<b>396.000,00</b>
-------	-------	-------------------	---	-------------------	---	-------------------

O comportamento da Receita arrecadada em relação a receita prevista, quadro em anexo.

Receitas orçamentarias	Previsão inicial	Receita realizada	Saldo
Receitas correntes	27.916.646,96	23.483.058,42	-4.433.588,54
Receitas de contribuições	18.385.991,00	18.610.260,50	224.269,50
Receita patrimonial	4.000.000,00	3.021.963,95	-978.036,05
Outras receitas correntes	5.530.654,96	1.850.833,97	-3.679.821,99

O comportamento da Despesas empenhadas, liquidadas e pagas por categoria econômica , grupo de natureza da despesa, modalidade de aplicação e elemento de despesa.

31.90.01- APOSENTADORIAS DO RPPS				
DOT. ATUALIZ.	EMPENHADA	LIQUIDADADA	PAGA	SALDO DOTAÇÃO
8.500.000,00	8.467.779,77	8.467.779,77	8.467.779,77	32.220,23
31.90.03 – PENSOES DO RPPS				
DOT. ATUALIZ.	EMPENHADA	LIQUIDADADA	PAGA	SALDO DOTAÇÃO
2.230.000,00	2.224.554,21	2.224.554,21	2.224.554,21	5.445,79
31.90.91 – SENTENÇAS JUDICIAIS				
DOT. ATUALIZ.	EMPENHADA	LIQUIDADADA	PAGA	SALDO DOTAÇÃO
2.200.000,00	83.802,30	83.802,30	83.802,30	2.116.197,70
33.90.98 – COMPENSAÇÃO AO RGPS				
DOT. ATUALIZ.	EMPENHADA	LIQUIDADADA	PAGA	SALDO DOTAÇÃO
2.297.002,00	3.004,26	3.004,26	3.004,26	2.293.997,74
31.90.16 – DESPESA VARIÁVEL – PESSOAL CIVIL				
DOT. ATUALIZ.	EMPENHADA	LIQUIDADADA	PAGA	SALDO DOTAÇÃO
392.000,00	391.442,10	391.442,10	391.442,10	557,90
33.90.14 – DIARIAS - CIVIL				
DOT. ATUALIZ.	EMPENHADA	LIQUIDADADA	PAGA	SALDO DOTAÇÃO



90.000,00	67.987,50	67.987,50	67.987,50	22.012,50
33.90.30 – MATERIAL DE CONSUMO				
DOT. ATUALIZ.	EMPENHADA	LIQUIDADADA	PAGA	SALDO DOTAÇÃO
186.000,00	22.712,94	22.712,94	22.712,94	163.287,06
33.90.36 – OUTROS SERVIÇOS TERCEIROS-PESSOA FISICA				
DOT. ATUALIZ.	EMPENHADA	LIQUIDADADA	PAGA	SALDO DOTAÇÃO
114.000,00	54.0873,80	54.0873,80	54.0873,80	59.926,20
33.90.39 – OUTROS SERVIÇOS TERCEIROS-PESSOA JURIDICA				
DOT. ATUALIZ.	EMPENHADA	LIQUIDADADA	PAGA	SALDO DOTAÇÃO
648.000,00	290.608,74	290.608,74	173.240,05	357.391,26
33.90.47 – OBRIGAÇÕES TRIBUTARIAS E CONTRIBUTIVAS				
DOT. ATUALIZ.	EMPENHADA	LIQUIDADADA	PAGA	SALDO DOTAÇÃO
37.000,00	16.814,17	16.814,17	16.814,17	20.185,83
33.90.93 – INDENIZAÇÃO E RESTITUIÇÃO				
DOT. ATUALIZ.	EMPENHADA	LIQUIDADADA	PAGA	SALDO DOTAÇÃO
50.000,00	46.030,06	46.030,06	46.030,06	3.969,94
44.90.51 – OBRAS E INSTALAÇÕES				
DOT. ATUALIZ.	EMPENHADA	LIQUIDADADA	PAGA	SALDO DOTAÇÃO
878.000,00	609.937,60	432.174,19	432.174,19	268.062,40
44.90.52 – EQUIPAMENTOS E MATERIAIS PERMANENTE				
DOT. ATUALIZ.	EMPENHADA	LIQUIDADADA	PAGA	SALDO DOTAÇÃO
170.000,00	17.500,00	17.500,00	17.500,00	152.500,00
9.9.99.99.98 – RESERVA DE RPPS				
DOT. ATUALIZ.	EMPENHADA	LIQUIDADADA	PAGA	SALDO DOTAÇÃO
10.124.644,96	0	0	0	10.124.644,96

A apuração do resultado orçamentário Superavit R\$ 11.186.810,97, conforme demonstrado no Anexo 12 – Balanço Orçamentário.

Os valores inscritos no exercício em restos a pagar processado de R\$ 4.909,99 e Restos a Pagar não Processados de R\$ 177.763,41, totalizando R\$ 182.673,40 conforme demonstrado no Anexo 17 – Demonstrativo da Dívida Flutuante.

Não houve Restos a pagar Pagos ou cancelados no exercício de 2021.

## 9. GESTÃO DOS INVESTIMENTOS

Nos termos do da Lei nº. 2.309/2020, §2º Art. 29, o Diretor Financeiro é o

responsável pela administração dos recursos financeiros do RPPS. A Sra. Elaine Perin Ribeiro foi nomeada para a função através do Decreto nº. 51/2020, alterado pelo Decreto nº. 43/2021.

O Comitê de Investimentos, instituído nos termos do Art. 28, da Lei nº.2.309/2020, estava composto conforme abaixo, no exercício de 2021:

**Tabela 18:** Comitê de Investimentos do RPPS.

<b>Comitê de Investimentos</b>						
<b>Nomeação dos membros através do Decreto nº. 30/2021</b>						
<b>Nome</b>	<b>Função<sup>1</sup></b>	<b>Representatividade<sup>2</sup></b>	<b>Formação<sup>3</sup></b>	<b>Período<sup>4</sup></b>	<b>Certificação<sup>5</sup></b>	
					<b>Tipo</b>	<b>Validade</b>
<b>Moisés Bento da Silva Júnior</b>	Titular	Diretor Presidente	Ciências Contábeis	2020-2024	CPA-20	24/01/2024
<b>Elaine Perin Ribeiro</b>	Titular	Diretora Financeira	Química	2020-2024	CPA-10	30/07/2023
<b>Antonio Sedano Ribeiro</b>	Titular	Poder Executivo	Ciências Contábeis	2020-2024	CPA-10	16/03/2023
<b>Erica Barbosa de Araújo</b>	Titular	Sindicato	Química	2020-2024	CPA-10	17/02/2023
<b>Elis Regina Martins da Silva</b>	Titular	Poder Legislativo	Ciências Contábeis	2020-2024	CPA-10	22/01/2024
<b>Geni Messias Alves Barreto</b>	Titular	Sindicato	Pedagogia	2020-2024	CGRPPS-4311	26/05/2024
<b>Ana Maria Coelho Fontes</b>	Titular	Sindicato	Pedagogia	2020-2024	CPA-10	15/07/2024

No exercício de 2021, o Comitê de Investimentos realizou 14 reuniões, sendo 02 extraordinárias. Com periodicidade mensal, nestas reuniões o órgão colegiado analisou relatórios da Consultoria de Investimentos, cenários econômicos, planilhas de aplicações, recebeu representantes de instituições financeiras que propuseram análise de novos ativos, como alternativas para melhoria de rentabilidade e segurança, elaborou mensalmente o Relatório sobre o parecer mensal de investimentos, participou de congressos e capacitações específicas deste seguimento, participou, junto com Conselho Administrativo, na elaboração e execução da política de investimentos, elaborou seu Regimento Interno, e elaborou as Autorizações de Aplicação e Resgate (APR).

A NAVIRAÍPREV realizou, no exercício em análise, contratação de prestador de serviços de consultoria de investimentos. A empresa contratada foi a I. F. Garcia Consultoria Financeira e Atuarial Eirelli. A Consultoria de Investimentos atuou sobretudo na orientação acerca dos melhores investimentos para o RPPS, tomando como base o cenário econômico e político nacional e internacional; emitiu pareceres, quando solicitado, sobre novos produtos de investimentos, auxiliou o Comitê de Investimentos nas principais

decisões de aplicação de recursos, e elaborou os credenciamentos de instituições e fundos de investimentos.

### 9.1. ENTIDADES CREDENCIADAS

Em 2021, estas foram as entidades credenciadas pelo RPPS para receber aplicações de recursos previdenciários e seu prazo de validade.

ENTIDADE CREDENCIADA	CNPJ	VALIDADE DO CREDENCIAMENTO
Banco Daycoval	62.232.889/0001-90	03/01/2022
Banco Cooperativo Sicredi S.A.	01.181.521/0001-55	03/01/2022
BEM DTVM LTDA	00.066.670/0001-00	03/01/2022
Elite Corretora de Câmbio e Valores Mobiliare LTDA	28.048.783/0001-00	03/01/2022
Finaxis Corretora de Títulos e Valores Mobiliare S.A.	03.317.692/0001-94	03/01/2022
BB Gestão de Recursos DTVM S.A.	30.822.936/0001-69	03/01/2022
Caixa Econômica Federal	00.360.305/0001-04	03/01/2022
Itau Unibanco S.A.	60.701.190/0001-04	03/01/2022
Banco do Brasil S.A.	00.000.000/0001-91	03/01/2022
Banco Safra S.A.	58.160.789/0001-28	03/01/2022
Az Quest Investimentos LTDA	04.506.394/0001-05	03/01/2022
Graphen Investimentos LTDA	15.403.817/0001-88	03/01/2022
Icatu Vanguarda gestão de recursos S.A.	68.622.174/0001-20	03/01/2022
Meta Asset Management S.A.	06.088.907/0001-30	03/01/2022
Occam Brasil Gestão de Recursos LTDA	27.916.161/0001-86	03/01/2022
Petra Capital Gestão de Investimentos LTDA	09.204.714/0001-96	03/01/2022
Plural Investimentos Gestão de Recursos LTDA	09.630.188/0001-26	03/01/2022

### 9.2. POLÍTICA ANUAL DE INVESTIMENTOS

A NAVIRAÍPREV definiu a Política Anual de Investimentos para o exercício de 2021, aprovada em 02 de dezembro de 2020, em reunião extraordinária do Conselho Administrativo.

Apesar de ser recomendável a diversificação da carteira em momentos de incertezas e recuperação econômica, a NAVIRAÍPREV teve a finalidade de cumprir a Meta Atuarial, sob penalidade de elevar o Déficit Atuarial. Para conciliar os riscos de

oscilação, com a necessidade do cumprimento da Meta Atuarial, foi aconselhável que durante o exercício de 2021, o RPPS mantivesse uma carteira bem diversificada, distribuindo seus recursos em investimentos de Renda Fixa e de Renda Variável. Com relação as aplicações em subíndices ANBIMA, a carteira teve uma concentração especial, em índices moderados, como IMA - B 5, IDKA 2 ou IMA - GERAL, por serem mais estáveis. A seguir, um resumo das estratégias de alocação dos recursos:

### 5.5 - RESUMO DAS ESTRATÉGIAS DE ALOCAÇÃO DOS RECURSOS

TIPO DE ATIVO	RESOLUÇÃO CMN 4.695/2018			POSIÇÃO DA CARTEIRA (R\$) EM 31/10/2020	POSIÇÃO ATUAL DA CARTEIRA (%)	ESTRATÉGIA DE ALOCAÇÃO - POLÍTICA DE INVESTIMENTO 2021		
	ARTIGO	LIMITE	LIMITE GLOBAL			LIMITE INFERIOR (%)	ESTRATÉGIA ALVO (%)	LIMITE SUPERIOR (%)
Títulos Tesouro Nacional - SELIC	7, I, a	100%	-	-	0,00%	0,00%	0,00%	10,00%
FI Refer. 100% Títulos Tesouro Nacional - SELIC	7, I, b	100%	-	98.823.212,76	48,86%	0,00%	48,85%	69,00%
FI Índice Mercado 100% Títulos Tesouro Nacional - SELIC	7, I, c	100%	-	-	0,00%	0,00%	0,00%	69,00%
Operações Compromissadas lastreadas em Títulos Públicos	7, II	5%	-	-	0,00%	0,00%	0,00%	0,00%
FI Referenciados em Indicadores de Renda Fixa	7, III, a	65%	65%	41.677.140,72	20,61%	0,00%	20,61%	50,00%
FI de Índices em Indicadores de Renda Fixa	7, III, b	65%	-	-	0,00%	0,00%	0,00%	50,00%
FI de Renda Fixa	7, IV, a	45%	45%	6.107.770,70	3,02%	0,00%	3,02%	40,00%
FI de índices de Renda Fixa	7, IV, b	45%	-	-	0,00%	0,00%	0,00%	40,00%
LIG - Letras Imobiliárias Garantidas	7, V, b	20%	-	-	0,00%	0,00%	0,00%	0,00%
CDB - Certificado de Depósito Bancário	7, VI, a	15%	-	-	0,00%	0,00%	0,00%	13,00%
Depósito Poupança	7, VI, b	15%	-	-	0,00%	0,00%	0,00%	2,00%
FI em Direitos Creditórios - Cota Sênior	7, VII, a	5%	-	271.126,28	0,13%	0,00%	0,13%	5,00%
FI de Renda Fixa Crédito Privado	7, VII, b	10%	20%	3.408.285,34	1,69%	0,00%	1,69%	5,00%
FI em Debêntures	7, VII, c	5%	-	-	0,00%	0,00%	0,00%	0,00%
<b>1 - SUB-TOTAL RENDA FIXA</b>				<b>150.287.535,80</b>	<b>74,30%</b>	<b>0,00%</b>	<b>74,30%</b>	<b>353,00%</b>
FI em índices de RV - (mín. 50 ações)	8, I, a	35%	-	11.080.237,44	5,48%	0,00%	5,48%	15,00%
FI em índices de Mercado de RV - (mín. 50 ações)	8, I, b	35%	-	3.316.026,39	1,64%	0,00%	1,64%	12,00%
FI em Ações	8, II, a	25%	-	30.995.601,76	15,32%	0,00%	15,32%	25,00%
FI em índices de Mercado de RV	8, II, b	25%	35%	-	0,00%	0,00%	0,00%	10,00%
FI Multimercado - aberto	8, III	10%	-	4.020.393,95	1,99%	0,00%	1,99%	10,00%
FI em Participações - fechado	8, IV, a	5%	-	-	0,00%	0,00%	0,00%	0,00%
FIC Ações - Mercado de Acesso	8, IV, c	5%	-	-	0,00%	0,00%	0,00%	0,00%
FI Imobiliário	8, IV, b	5%	-	1.698.586,43	0,84%	0,00%	0,84%	5,00%
<b>2 - SUB-TOTAL RENDA VARIÁVEL</b>	8, § 1º			<b>51.110.845,97</b>	<b>25,27%</b>	<b>0,00%</b>	<b>25,27%</b>	<b>77,00%</b>
FIC e FIC FI - Renda Fixa - Dívida Externa	9º A, I	10%	-	-	0,00%	0,00%	0,00%	10,00%
FIC - Aberto - Investimento no Exterior	9º A, II	10%	10%	-	0,00%	0,00%	0,00%	10,00%
Fundos de Ações - BDR Nível I	9º A, III	10%	-	862.727,07	0,43%	0,00%	0,43%	10,00%
<b>3 - SUB-TOTAL INVESTIMENTO NO EXTERIOR</b>	9º-A			<b>862.727,07</b>	<b>0,43%</b>	<b>0,00%</b>	<b>0,43%</b>	<b>30,00%</b>
<b>4 - TOTAL DO PATRIMÔNIO (1+2+3)</b>				<b>202.261.108,84</b>	<b>100,00%</b>		<b>100,00%</b>	

184

### 9.3. RECURSOS FINANCEIROS

Os recursos financeiros da NAVIRAÍPREV estão depositados nas seguintes contas bancárias:

Tabela 19: Contas Bancárias do RPPS.

Banco	Agência	Conta	Saldo em 31/12/2021	Finalidade da Conta
Banco do Brasil	9547	3500-9	R\$ 12.063.444,05	Conta aplicação de investimento - renda fixa
Banco do Brasil	9547	3500-9	R\$ 3.679.394,86	Conta aplicação de investimento - renda variável
Banco do Brasil	9547	3500-9	R\$ 6.758.302,82	Conta aplicação de investimento no



				exterior
CEF	0787	63-8	R\$ 30.448,37	Conta movimento
CEF	0787	63-8	R\$ 104.646.448,66	Conta aplicação de investimento - renda fixa
CEF	0787	63-8	R\$ 17.628.972,13	Conta aplicação de investimento - renda variável
CEF	0787	332-7	R\$ 1.932,10	Conta movimento - folha de pagamento
CEFI	0787	332-7	R\$ 2.168.220,68	Conta aplicação de investimento - renda fixa
CEF	0787	4-2	R\$ 22.105,73	Conta movimento - taxa de administração
CEF	0787	4-2	R\$ 1.799.164,49	Conta aplicação de investimento - renda fixa
Banco Safra		30974-1	R\$ 4.890.186,06	Conta aplicação de investimento - renda fixa
Banco Safra		1030974-1	R\$ 6.652.831,65	Conta aplicação de investimento - renda variável
Banco Petra		84-1	R\$ 254.556,75	Conta aplicação de investimento - renda fixa
Banco Itau Unibanco		5100-0	R\$ 2.114.239,58	Conta aplicação de investimento - renda fixa
Banco Itau Unibanco		5100-0	R\$ 2.190.714,15	Conta aplicação de investimento - renda variável
Banco Bradesco	2856	30000-4	R\$ 3.246.650,51	Conta aplicação de investimento - renda fixa
Banco Bradesco		585268-4	R\$ 2.752.813,77	Conta aplicação de investimento - renda variável
Banco Bradesco		27363-5	R\$ 3.228.175,54	Conta aplicação de investimento - renda variável
Banco Bradesco		27586-7	R\$ 1.745.642,47	Conta aplicação de investimento - renda variável
Banco Bradesco		29929-4	R\$ 1.914.840,03	Conta aplicação de investimento - renda variável
Banco Bradesco		27966-8	R\$ 10.367.282,77	Conta aplicação de investimento - renda variável
CEF	0787	71002-3	R\$ 1.992.428,31	Conta aplicação de investimento - renda fixa - fundo de reserva
SICREDI	0903	51625-2	R\$ 24.069.961,15	Conta aplicação de investimento - renda fixa
Banco Paulista	0001	292730-0	R\$ 1.602.548,30	Conta aplicação de investimento - renda variável
Banco Daycoval	707	736736-0	R\$ 3.721.416,53	Conta aplicação de investimento - renda variável
Banco Daycoval		716271-7	R\$ 5.920.762,96	Conta aplicação de investimento - renda variável
			<b>R\$ 225.463.484,42</b>	

#### 9.4. ENQUADRAMENTO DA CARTEIRA DE INVESTIMENTOS

As aplicações financeiras da NAVIRAÍPREV, na data de 31/12/2021, estavam enquadradas conforme demonstrado abaixo:

## 5-ENQUADRAMENTO SOBRE SEGMENTOS E FUNDOS DE INVESTIMENTOS

RENDA FIXA							
Nº	Fundo de Investimento	Valor Aplicado	(%) Recursos do RPPS sobre o FUNDO	Fundo Enquadrado?	Dispositivo da Resolução CMN 4.695/2018	(%) Recursos do RPPS sobre o SEGMENTO	Enquadrado?
1	SAFRA IMA FIC FI RENDA FIXA	4.890.186,06	2,17%	SIM	FI Refer. 100% Títulos TN - Art. 7º, I, b (100%) (exc. Tx. de 1 dia)	46,11%	SIM
2	FI CAIXA BRASIL IMA - B TP RF LP	7.810.196,72	3,46%	SIM			
3	FI CAIXA BRASIL IRF - M TP RF LP	11.152.454,26	4,95%	SIM			
4	FI CAIXA BRASIL IMA - B 5 TP RF LP	38.611.092,01	17,13%	SIM			
5	FI CAIXA BRASIL IDKA IPCA 2 A TP RF LP	29.371.544,98	13,03%	SIM			
6	FI CAIXA BRASIL IRF - M 1 TP RF	3.550.901,44	1,57%	SIM			
7	BB PREVIDENCIÁRIO RF IMA - B TP FI	1.879.324,95	0,83%	SIM			
8	BB PREVIDENCIÁRIO RF TP IPCA III	443.855,66	0,20%	SIM			
9	BB PREVIDENCIÁRIO IMA - B 5 LP FIC FI	6.249.186,78	2,77%	SIM			
10	SICREDI - FIC FI INSTITUCIONAL RF REF IMA - B LP	10.809.262,66	4,79%	SIM	FI Refer. Indicadores de RF - Art. 7º, III, a (60% e 20% por fundo)	19,17%	SIM
11	SICREDI - FI INSTITUCIONAL RF REF IRF - M LP	13.260.698,49	5,88%	SIM			
12	FIC FI CAIXA NOVO BRASIL RF REF IMA-B LP	19.150.446,23	8,49%	SIM			
13	AZ QUEST YIELD FIC FI RENDA FIXA LONGO PRAZO	3.246.650,51	1,44%	SIM	FI de Renda Fixa - Art. 7º, IV, a (40% e 20% por fundo)	2,73%	SIM
14	ITAU RENDA FIXA IMA - B ATIVO FIC FI	864.313,54	0,38%	SIM			
15	ITAÚ INSTITUCIONAL ALOCAÇÃO DINÂMICA RF FIC FI	1.249.926,04	0,55%	SIM			
16	BB PREVIDENCIÁRIO RF REF DI LP PERFIL FIC FI	803.418,05	0,36%	SIM			
17	FIDC PREMIUM	254.556,75	0,11%	SIM	FI em Direitos Creditórios - Cota Sênior - Art. 7º, VII, a (5%)	0,1%	SIM
18	FI CAIXA BRASIL IPCA XVI RF CRÉDITO PRIVADO	959.626,50	0,43%	SIM	FI de Renda Fixa Crédito Privado - Art. 7º, VII, b (5%)	1,6%	SIM
19	BB PREVIDENCIÁRIO RF CRÉDITO PRIVADO IPCA III FI	2.687.658,61	1,19%	SIM			
<b>TOTAL DA CARTEIRA DE INVESTIMENTOS - RENDA FIXA (1)</b>		<b>157.245.300,24</b>	<b>69,74%</b>				

Referência: DEZEMBRO

\* PL - Patrimônio Líquido.

172

Av. José Monteiro de Figueiredo Nº 212 - Edifício Golabelras Executive Center, Sala 401  
 Bairro Duque de Caxias - Cuiabá - MT CEP - 78043-300  
 www.atuarialconsultoria.com.br Telefone: (65) 3621-8267

**ATUARIAL**  
 CONSULTORIA

## RENDA VARIÁVEL

Nº	Fundo de Investimento	Valor Aplicado	(%) Recursos do RPPS sobre o FUNDO	Fundo Enquadrado?	Dispositivo da Resolução CMN 4.695/2018	(%) Recursos do RPPS sobre o SEGMENTO	Enquadrado?
20	DAYCOVAL IBOVESPA ATIVO FI AÇÕES	5.920.762,96	2,63%	SIM	FI em índices de RV - Art. 8º, I, a (30%, 20% por fundo)	5,2%	SIM
21	FI AÇÕES CAIXA BRASIL IBX - 50	5.824.221,01	2,58%	SIM			
22	BB AÇÕES GOVERNANÇA FI	3.679.394,86	1,63%	SIM	FI em índices de Mercado de RV - Art. 8º, I, b (30%, 20% por fundo)	15,8%	SIM
23	AZ QUEST SMALL MID CAPS INSTITUCIONAL FIC FIA	1.914.840,03	0,85%	SIM			
24	ICATU VANGUARDA DIVIDENDOS FI AÇÕES	2.752.813,77	1,22%	SIM			
25	GERAÇÃO FUNDO DE INVESTIMENTO EM AÇÕES	1.745.642,47	0,77%	SIM			
26	OCCAM FIC FI AÇÕES	3.228.175,54	1,43%	SIM			
27	AZ QUEST SMALL MID CAPS FIC FI AÇÕES	10.367.282,77	4,60%	SIM			
28	META VALOR FI AÇÕES	3.721.416,53	1,65%	SIM			
29	ITAÚ AÇÕES DUNAMIS FIC FI	1.116.082,45	0,50%	SIM			
30	ITAÚ INSTITUCIONAL AÇÕES PHOENIX FIC FI	1.074.631,70	0,48%	SIM			
31	CAIXA INDEXA SETOR FINANCEIRO FI AÇÕES	2.389.371,39	1,06%	SIM			
32	FI AÇÕES CAIXA CONSTRUÇÃO CIVIL	635.499,89	0,28%	SIM			
33	FI AÇÕES CAIXA CONSUMO	2.812.415,24	1,25%	SIM			
34	FI AÇÕES CAIXA INFRAESTRUTURA	3.755.730,95	1,67%	SIM			
35	FI AÇÕES CAIXA PETROBRÁS	2.211.733,65	0,98%	SIM			
36	SAFRA S&P REAIS PB FI MULTIMERCADO	6.652.831,65	2,95%	SIM			
37	FUNDO DE INVESTIM. IMOBILIÁRIO BR HOTEIS - FII	1.602.548,30	0,71%	SIM	FI Imobiliário - Art. 8º, IV, b (5%)	0,7%	SIM
<b>TOTAL DA CARTEIRA DE INVESTIMENTOS - RENDA VARIÁVEL (2)</b>		<b>61.405.395,16</b>	<b>27,24%</b>				

## INVESTIMENTO NO EXTERIOR

Nº	Fundo de Investimento	Valor Aplicado	(%) Recursos do RPPS sobre o FUNDO	Fundo Enquadrado?	Dispositivo da Resolução CMN 4.695/2018	(%) Recursos do RPPS sobre o SEGMENTO	Enquadrado?
38	BB AÇÕES ESG FIA - BDR NÍVEL I	6.758.302,82	3,00%	SIM	Fundos de Ações - BDR Nível I, Art. 9º A, III (10%)	3,0%	SIM
<b>TOTAL DA CARTEIRA DE INVESTIMENTOS - INVESTIMENTOS NO EXTERIOR (3)</b>		<b>6.758.302,82</b>	<b>3,00%</b>				

173

Av. José Monteiro de Figueiredo Nº 212 - Edifício Golabelras Executive Center, Sala 401  
 Bairro Duque de Caxias - Cuiabá - MT CEP - 78043-300  
 www.atuarialconsultoria.com.br Telefone: (65) 3621-8267



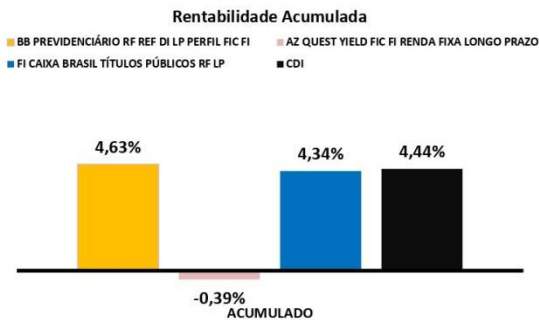
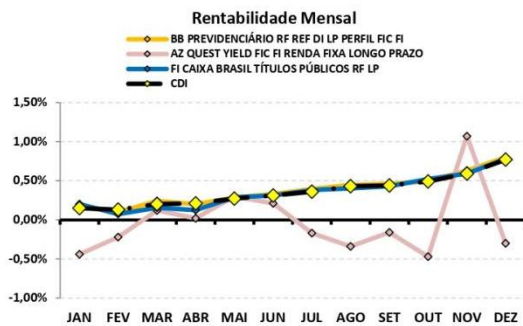
Os investimentos da NAVIRAÍPREV, conforme definidos na Política Anual de Investimentos para 2021, estão devidamente enquadrados, de acordo com a Resolução nº. 3922/2010, e dentro dos limites estabelecidos pelo Conselho Monetário Nacional;

A seguir, o comportamento dos rendimentos das aplicações financeiras, segregados por segmento de aplicação, ocorridas no exercício financeiro:

## RENTABILIDADE DOS INVESTIMENTOS

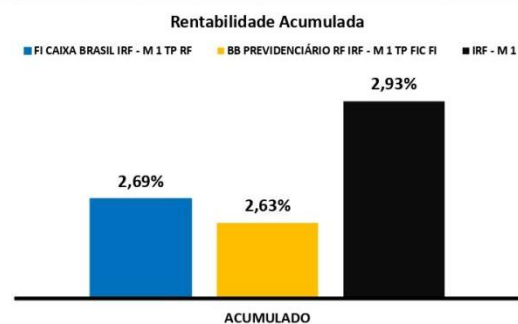
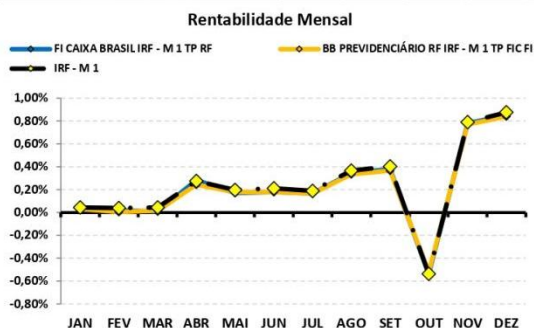
### RENTABILIDADE DOS INVESTIMENTOS - 2021 - Fundos atrelados ao CDI

Fundos de Investimento	JAN	FEV	MAR	ABR	MAI	JUN	JUL	AGO	SET	OUT	NOV	DEZ	ACUMULADO
AZ QUEST YIELD FIC FI RENDA FIXA LONGO P	-0,44%	-0,22%	0,12%	0,02%	0,30%	0,21%	-0,17%	-0,34%	-0,16%	-0,47%	1,07%	-0,30%	-0,39%
BB PREVIDENCIÁRIO RF REF DI LP PERFIL FIC FI	0,17%	0,10%	0,24%	0,20%	0,28%	0,33%	0,39%	0,45%	0,46%	0,49%	0,63%	0,80%	4,63%
FI CAIXA BRASIL TÍTULOS PÚBLICOS RF LP	0,20%	0,07%	0,16%	0,12%	0,29%	0,31%	0,38%	0,40%	0,43%	0,52%	0,59%	0,78%	4,34%
<b>CDI</b>	<b>0,15%</b>	<b>0,13%</b>	<b>0,20%</b>	<b>0,21%</b>	<b>0,27%</b>	<b>0,31%</b>	<b>0,36%</b>	<b>0,43%</b>	<b>0,44%</b>	<b>0,49%</b>	<b>0,59%</b>	<b>0,77%</b>	<b>4,44%</b>



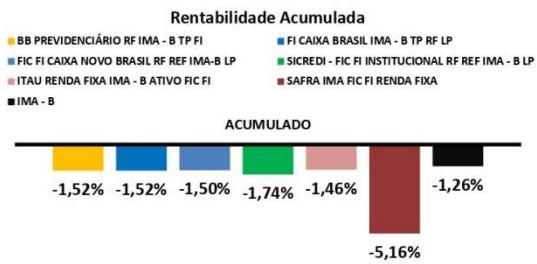
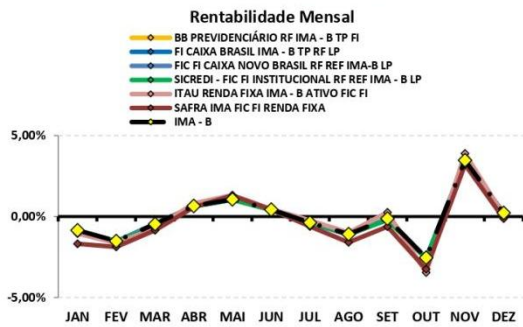
### RENTABILIDADE DOS INVESTIMENTOS - 2021 - Fundos atrelados ao IRF - M 1

Fundos de Investimento	JAN	FEV	MAR	ABR	MAI	JUN	JUL	AGO	SET	OUT	NOV	DEZ	ACUMULADO
FI CAIXA BRASIL IRF - M 1 TP RF	0,03%	0,02%	0,01%	0,28%	0,17%	0,18%	0,17%	0,34%	0,38%	-0,54%	0,78%	0,85%	2,69%
BB PREVIDENCIÁRIO RF IRF - M 1 TP FIC FI	0,03%	0,00%	0,02%	0,24%	0,18%	0,18%	0,16%	0,33%	0,37%	-0,52%	0,77%	0,84%	2,63%
<b>IRF - M 1</b>	<b>0,04%</b>	<b>0,04%</b>	<b>0,04%</b>	<b>0,27%</b>	<b>0,20%</b>	<b>0,21%</b>	<b>0,19%</b>	<b>0,37%</b>	<b>0,40%</b>	<b>-0,54%</b>	<b>0,79%</b>	<b>0,88%</b>	<b>2,93%</b>



RENTABILIDADE DOS INVESTIMENTOS - 2021 - Fundos atrelados ao IMA - B

Fundos de Investimento	JAN	FEV	MAR	ABR	MAI	JUN	JUL	AGO	SET	OUT	NOV	DEZ	ACUMULADO
BB PREVIDENCIÁRIO RF IMA - B TP FI	-0,86%	-1,53%	-0,48%	0,65%	1,05%	0,38%	-0,38%	-1,13%	-0,15%	-2,58%	3,44%	0,20%	-1,52%
FI CAIXA BRASIL IMA - B TP RF LP	-0,87%	-1,54%	-0,46%	0,63%	1,04%	0,40%	-0,40%	-1,14%	-0,16%	-2,56%	3,44%	0,21%	-1,52%
FIC FI CAIXA NOVO BRASIL RF REF IMA-B LP	-0,88%	-1,55%	-0,49%	0,63%	1,06%	0,43%	-0,39%	-1,12%	-0,14%	-2,55%	3,40%	0,22%	-1,50%
SICREDI - FIC FI INSTITUCIONAL RF REF IMA - B LP	-0,85%	-1,53%	-0,63%	0,64%	1,02%	0,44%	-0,35%	-1,10%	-0,22%	-2,59%	3,40%	0,14%	-1,74%
ITAU RENDA FIXA IMA - B ATIVO FIC FI	-1,05%	-1,63%	-0,74%	0,81%	1,32%	0,46%	-0,24%	-1,00%	0,26%	-3,46%	3,89%	0,08%	-1,46%
SAFRA IMA FIC FI RENDA FIXA	-1,69%	-1,88%	-0,85%	0,57%	1,29%	0,42%	-0,61%	-1,59%	-0,62%	-3,25%	3,21%	-0,13%	-5,16%
<b>IMA - B</b>	<b>-0,85%</b>	<b>-1,52%</b>	<b>-0,46%</b>	<b>0,65%</b>	<b>1,06%</b>	<b>0,42%</b>	<b>-0,37%</b>	<b>-1,09%</b>	<b>-0,13%</b>	<b>-2,54%</b>	<b>3,47%</b>	<b>0,22%</b>	<b>-1,26%</b>



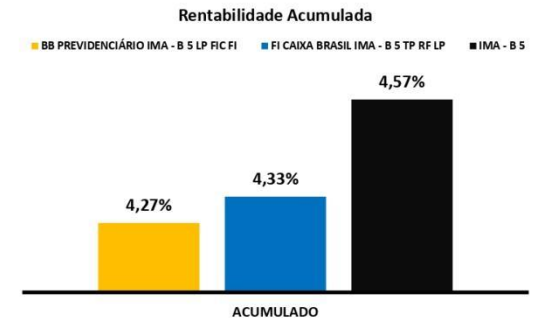
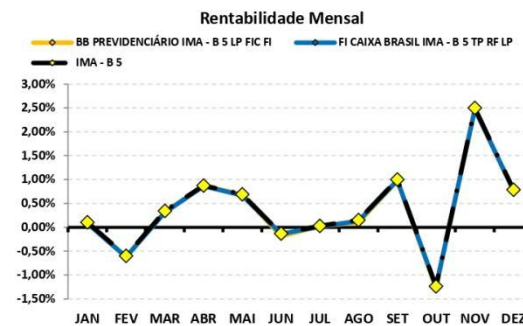
73

Av. José Monteiro de Figueiredo Nº 212 - Edifício Goiabeiras Executive Center, Sala 401  
 Bairro Duque de Caxias - Cuiabá - MT CEP - 78043-300  
[www.atuarialconsultoria.com.br](http://www.atuarialconsultoria.com.br) Telefone: (65) 3621-8267



RENTABILIDADE DOS INVESTIMENTOS - 2021 - Fundos atrelados ao IMA - B 5

Fundos de Investimento	JAN	FEV	MAR	ABR	MAI	JUN	JUL	AGO	SET	OUT	NOV	DEZ	ACUMULADO
BB PREVIDENCIÁRIO IMA - B 5 LP FIC FI	0,10%	-0,61%	0,32%	0,87%	0,69%	-0,19%	0,02%	0,10%	0,98%	-1,27%	2,47%	0,76%	4,27%
FI CAIXA BRASIL IMA - B 5 TP RF LP	0,08%	-0,62%	0,31%	0,86%	0,67%	-0,14%	0,01%	0,13%	0,98%	-1,24%	2,47%	0,77%	4,33%
<b>IMA - B 5</b>	<b>0,11%</b>	<b>-0,60%</b>	<b>0,34%</b>	<b>0,87%</b>	<b>0,69%</b>	<b>-0,13%</b>	<b>0,03%</b>	<b>0,15%</b>	<b>1,00%</b>	<b>-1,24%</b>	<b>2,50%</b>	<b>0,79%</b>	<b>4,57%</b>

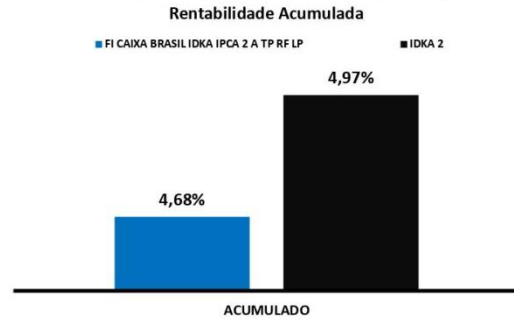
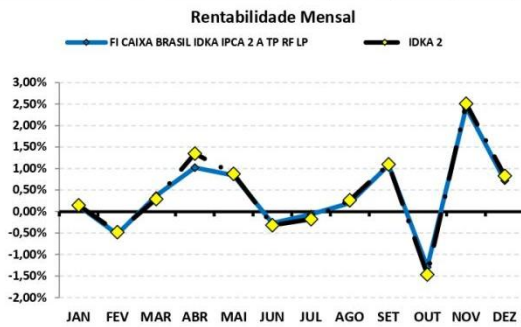


74

Av. José Monteiro de Figueiredo Nº 212 - Edifício Goiabeiras Executive Center, Sala 401  
 Bairro Duque de Caxias - Cuiabá - MT CEP - 78043-300  
[www.atuarialconsultoria.com.br](http://www.atuarialconsultoria.com.br) Telefone: (65) 3621-8267

RENTABILIDADE DOS INVESTIMENTOS - 2021 - Fundos atrelados ao IDKA 2

Fundos de Investimento	JAN	FEV	MAR	ABR	MAI	JUN	JUL	AGO	SET	OUT	NOV	DEZ	ACUMULADO
FI CAIXA BRASIL IDKA IPCA 2 A TP RF LP	0,13%	-0,53%	0,37%	1,02%	0,84%	-0,27%	-0,06%	0,19%	1,08%	-1,29%	2,42%	0,72%	4,68%
<b>IDKA 2</b>	<b>0,15%</b>	<b>-0,48%</b>	<b>0,29%</b>	<b>1,35%</b>	<b>0,88%</b>	<b>-0,32%</b>	<b>-0,18%</b>	<b>0,26%</b>	<b>1,10%</b>	<b>-1,47%</b>	<b>2,51%</b>	<b>0,83%</b>	<b>4,97%</b>



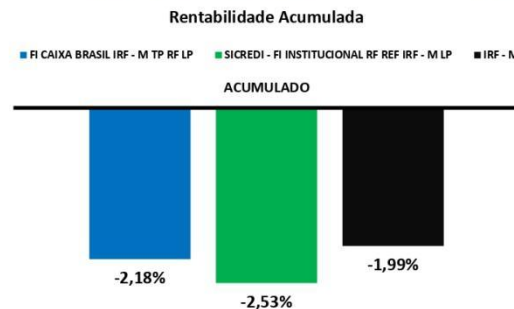
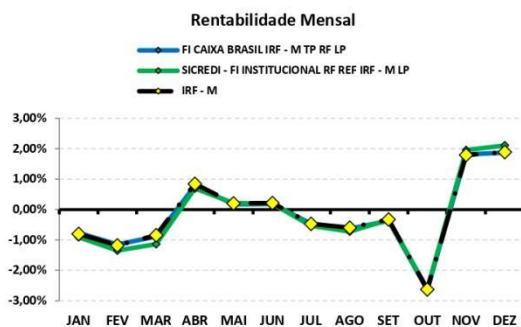
75

Av. José Monteiro de Figueiredo Nº 212 - Edifício Golabeiras Executive Center, Sala 401  
Bairro Duque de Caxias - Cuiabá - MT CEP - 78043-300  
[www.atuarialconsultoria.com.br](http://www.atuarialconsultoria.com.br) Telefone: (65) 3621-8267



RENTABILIDADE DOS INVESTIMENTOS - 2021 - Fundos atrelados ao IRF - M

Fundos de Investimento	JAN	FEV	MAR	ABR	MAI	JUN	JUL	AGO	SET	OUT	NOV	DEZ	ACUMULADO
FI CAIXA BRASIL IRF - M TP RF LP	-0,77%	-1,15%	-0,89%	0,78%	0,17%	0,18%	-0,47%	-0,63%	-0,37%	-2,64%	1,81%	1,87%	-2,18%
SICREDI - FI INSTITUCIONAL RF REF IRF - M LP	-0,91%	-1,35%	-1,14%	0,69%	0,21%	0,19%	-0,54%	-0,72%	-0,34%	-2,60%	1,95%	2,11%	-2,53%
<b>IRF - M</b>	<b>-0,80%</b>	<b>-1,18%</b>	<b>-0,84%</b>	<b>0,84%</b>	<b>0,20%</b>	<b>0,21%</b>	<b>-0,47%</b>	<b>-0,60%</b>	<b>-0,33%</b>	<b>-2,63%</b>	<b>1,79%</b>	<b>1,89%</b>	<b>-1,99%</b>



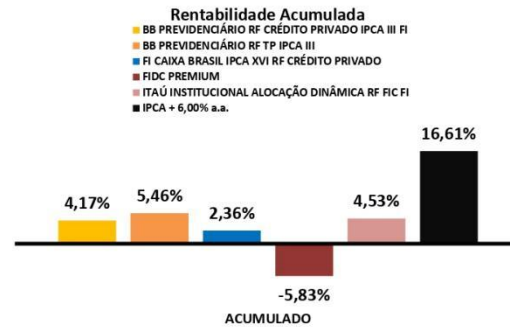
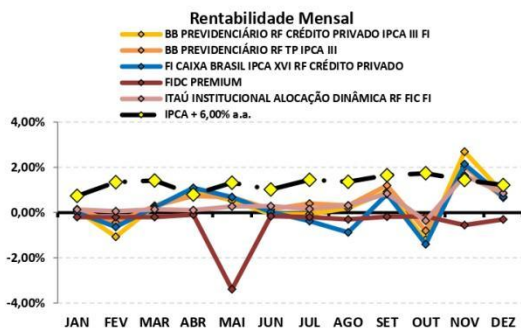
76

Av. José Monteiro de Figueiredo Nº 212 - Edifício Golabeiras Executive Center, Sala 401  
Bairro Duque de Caxias - Cuiabá - MT CEP - 78043-300  
[www.atuarialconsultoria.com.br](http://www.atuarialconsultoria.com.br) Telefone: (65) 3621-8267



**RENTABILIDADE DOS INVESTIMENTOS - 2021 - Fundos atrelados ao IPCA + 6,00% a.a.**

Fundos de Investimento	JAN	FEV	MAR	ABR	MAI	JUN	JUL	AGO	SET	OUT	NOV	DEZ	ACUMULADO
BB PREVIDENCIÁRIO RF CRÉDITO PRIVADO IPCA III FI	0,10%	-1,07%	0,29%	0,97%	0,53%	-0,07%	-0,07%	0,20%	0,92%	-1,20%	2,69%	0,85%	<b>4,17%</b>
BB PREVIDENCIÁRIO RF TP IPCA III	0,15%	-0,45%	0,29%	0,73%	0,68%	0,14%	0,40%	0,31%	1,20%	-0,80%	2,03%	0,66%	<b>5,46%</b>
FI CAIXA BRASIL IPCA XVI RF CRÉDITO PRIVADO	-0,002%	-0,64%	0,23%	1,09%	0,68%	0,02%	-0,37%	-0,88%	0,81%	-1,40%	2,14%	0,70%	<b>2,36%</b>
FIDC PREMIUM	-0,20%	-0,20%	-0,20%	-0,09%	-3,39%	-0,16%	-0,20%	-0,30%	-0,18%	-0,17%	-0,55%	-0,30%	<b>-5,83%</b>
ITAÚ INSTITUCIONAL ALOCAÇÃO DINÂMICA	0,13%	0,06%	0,14%	0,11%	0,27%	0,29%	0,16%	0,31%	0,84%	-0,36%	1,64%	0,86%	<b>4,53%</b>
<b>IPCA + 6,00% a.a.</b>	<b>0,74%</b>	<b>1,35%</b>	<b>1,42%</b>	<b>0,80%</b>	<b>1,32%</b>	<b>1,02%</b>	<b>1,45%</b>	<b>1,36%</b>	<b>1,65%</b>	<b>1,74%</b>	<b>1,44%</b>	<b>1,22%</b>	<b>16,61%</b>



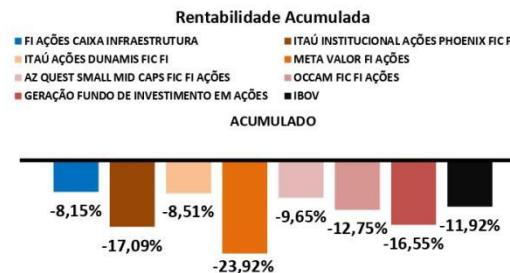
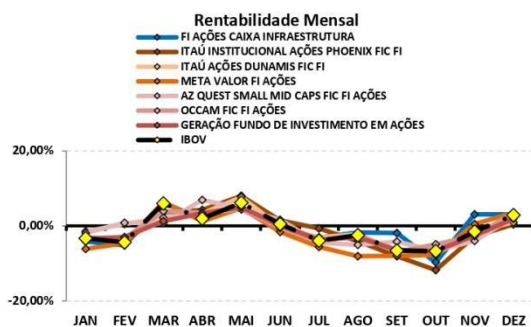
77

Av. José Monteiro de Figueiredo Nº 212 - Edifício Goiabeiras Executive Center, Sala 401  
Bairro Duque de Caxias - Cuiabá - MT CEP - 78043-300  
[www.atuarialconsultoria.com.br](http://www.atuarialconsultoria.com.br) Telefone: (65) 3621-8267



**RENTABILIDADE DOS INVESTIMENTOS - 2021 - Fundos atrelados ao IBOV**

Fundos de Investimento	JAN	FEV	MAR	ABR	MAI	JUN	JUL	AGO	SET	OUT	NOV	DEZ	ACUMULADO
FI AÇÕES CAIXA INFRAESTRUTURA	-4,12%	-5,23%	6,20%	1,81%	4,89%	-0,52%	-3,09%	-1,75%	-1,88%	-9,70%	3,05%	3,06%	<b>-8,15%</b>
ITAÚ INSTITUCIONAL AÇÕES PHOENIX FIC FI	-2,91%	-4,30%	3,58%	4,25%	8,02%	1,46%	-0,66%	-4,10%	-8,10%	-11,78%	-2,76%	0,39%	<b>-17,09%</b>
ITAÚ AÇÕES DUNAMIS FIC FI	-1,46%	0,47%	2,12%	3,31%	7,67%	-0,21%	-3,08%	-2,21%	-6,52%	-7,54%	-1,44%	0,97%	<b>-8,51%</b>
META VALOR FI AÇÕES	-6,13%	-4,65%	6,39%	1,21%	4,72%	-1,62%	-5,59%	-8,07%	-7,99%	-7,72%	0,47%	3,50%	<b>-23,92%</b>
AZ QUEST SMALL MID CAPS FIC FI AÇÕES	-1,91%	0,81%	0,73%	6,93%	4,68%	1,62%	-4,44%	-5,06%	-4,19%	-6,61%	-3,98%	2,31%	<b>-9,65%</b>
OCCAM FIC FI AÇÕES	-3,13%	-3,36%	3,94%	3,51%	4,38%	-0,48%	-4,12%	-2,44%	-6,93%	-4,90%	-2,67%	3,49%	<b>-12,75%</b>
GERAÇÃO FUNDO DE INVESTIMENTO EM AÇÕES	-3,47%	-2,99%	1,26%	3,37%	4,98%	0,13%	-3,63%	-3,07%	-6,38%	-6,70%	-2,60%	1,91%	<b>-16,55%</b>
<b>IBOV</b>	<b>-3,32%</b>	<b>-4,37%</b>	<b>6,00%</b>	<b>1,94%</b>	<b>6,16%</b>	<b>0,46%</b>	<b>-3,94%</b>	<b>-2,48%</b>	<b>-6,57%</b>	<b>-6,74%</b>	<b>-1,53%</b>	<b>2,85%</b>	<b>-11,92%</b>

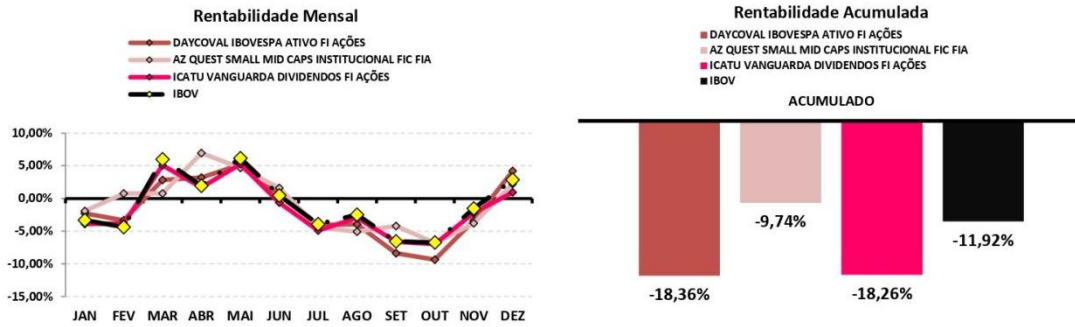


78

Av. José Monteiro de Figueiredo Nº 212 - Edifício Goiabeiras Executive Center, Sala 401  
Bairro Duque de Caxias - Cuiabá - MT CEP - 78043-300  
[www.atuarialconsultoria.com.br](http://www.atuarialconsultoria.com.br) Telefone: (65) 3621-8267

RENTABILIDADE DOS INVESTIMENTOS - 2021 - Fundos atrelados ao IBOV

Fundos de Investimento	JAN	FEV	MAR	ABR	MAI	JUN	JUL	AGO	SET	OUT	NOV	DEZ	ACUMULADO
DAYCOVAL IBOVESPA ATIVO FI AÇÕES	-2,30%	-3,36%	2,84%	3,19%	5,18%	0,55%	-4,04%	-3,97%	-8,39%	-9,35%	-3,38%	4,19%	<b>-18,36%</b>
AZ QUEST SMALL MID CAPS INSTITUCIONAL	-1,91%	0,77%	0,77%	6,94%	4,68%	1,61%	-4,43%	-5,07%	-4,21%	-6,79%	-3,79%	2,22%	<b>-9,74%</b>
ICATU VANGUARDA DIVIDENDOS FI AÇÕES	-3,92%	-3,81%	5,06%	1,67%	5,26%	-0,63%	-4,91%	-2,95%	-6,61%	-6,96%	-2,19%	0,93%	<b>-18,26%</b>
<b>IBOV</b>	<b>-3,32%</b>	<b>-4,37%</b>	<b>6,00%</b>	<b>1,94%</b>	<b>6,16%</b>	<b>0,46%</b>	<b>-3,94%</b>	<b>-2,48%</b>	<b>-6,57%</b>	<b>-6,74%</b>	<b>-1,53%</b>	<b>2,85%</b>	<b>-11,92%</b>



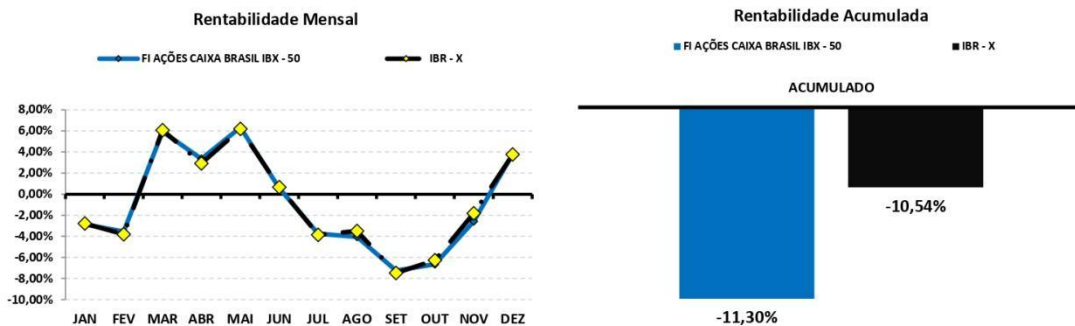
79

Av. José Monteiro de Figueiredo Nº 212 - Edifício Goiabeiras Executive Center, Sala 401  
Bairro Duque de Caxias - Cuiabá - MT CEP - 78043-300  
[www.atuarialconsultoria.com.br](http://www.atuarialconsultoria.com.br) Telefone: (65) 3621-8267



RENTABILIDADE DOS INVESTIMENTOS - 2021 - Fundos atrelados ao IBR - X

Fundos de Investimento	JAN	FEV	MAR	ABR	MAI	JUN	JUL	AGO	SET	OUT	NOV	DEZ	ACUMULADO
FI AÇÕES CAIXA BRASIL IBX - 50	-2,87%	-3,54%	5,92%	3,35%	6,33%	0,56%	-3,74%	-4,05%	-7,25%	-6,64%	-2,58%	3,82%	<b>-11,30%</b>
<b>IBR - X</b>	<b>-2,79%</b>	<b>-3,80%</b>	<b>6,07%</b>	<b>2,91%</b>	<b>6,18%</b>	<b>0,66%</b>	<b>-3,85%</b>	<b>-3,50%</b>	<b>-7,47%</b>	<b>-6,26%</b>	<b>-1,81%</b>	<b>3,76%</b>	<b>-10,54%</b>

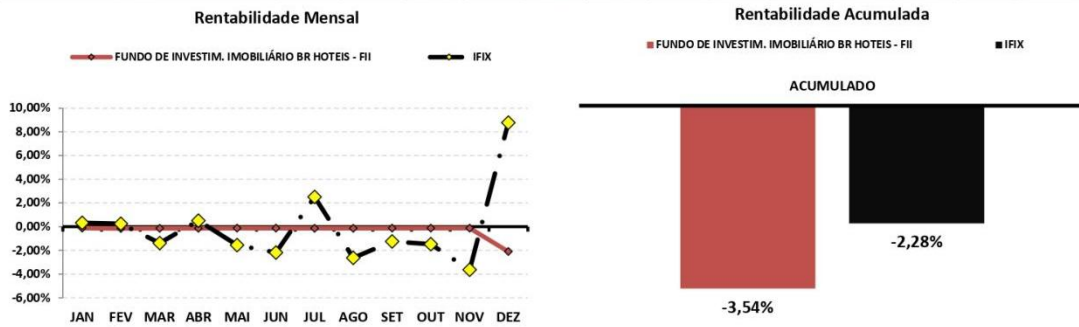


80

Av. José Monteiro de Figueiredo Nº 212 - Edifício Goiabeiras Executive Center, Sala 401  
Bairro Duque de Caxias - Cuiabá - MT CEP - 78043-300  
[www.atuarialconsultoria.com.br](http://www.atuarialconsultoria.com.br) Telefone: (65) 3621-8267

RENTABILIDADE DOS INVESTIMENTOS - 2021 - Fundos atrelados ao IFIX

Fundos de Investimento	JAN	FEV	MAR	ABR	MAI	JUN	JUL	AGO	SET	OUT	NOV	DEZ	ACUMULADO
FUNDO DE INVESTIM. IMOBILIÁRIO BR HOTEIS	-0,13%	-0,16%	-0,14%	-0,14%	-0,13%	-0,13%	-0,14%	-0,14%	-0,13%	-0,12%	-0,12%	-2,10%	-3,54%
<b>IFIX</b>	<b>0,32%</b>	<b>0,25%</b>	<b>-1,38%</b>	<b>0,51%</b>	<b>-1,56%</b>	<b>-2,19%</b>	<b>2,51%</b>	<b>-2,63%</b>	<b>-1,24%</b>	<b>-1,47%</b>	<b>-3,64%</b>	<b>8,78%</b>	<b>-2,28%</b>



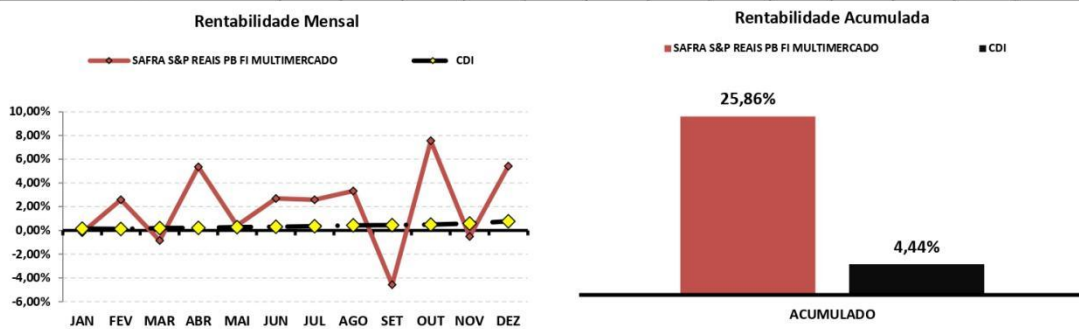
81

Av. José Monteiro de Figueiredo Nº 212 - Edifício Golabelras Executive Center, Sala 401  
Bairro Duque de Caxias - Cuiabá - MT CEP - 78043-300  
[www.atuarialconsultoria.com.br](http://www.atuarialconsultoria.com.br) Telefone: (65) 3621-8267



RENTABILIDADE DOS INVESTIMENTOS - 2021 - Fundos atrelados ao CDI

Fundos de Investimento	JAN	FEV	MAR	ABR	MAI	JUN	JUL	AGO	SET	OUT	NOV	DEZ	ACUMULADO
SAFRA S&P REAIS PB FI MULTIMERCADO	-0,18%	2,59%	-0,85%	5,36%	0,42%	2,69%	2,58%	3,32%	-4,57%	7,55%	-0,51%	5,42%	25,86%
<b>CDI</b>	<b>0,15%</b>	<b>0,13%</b>	<b>0,20%</b>	<b>0,21%</b>	<b>0,27%</b>	<b>0,31%</b>	<b>0,36%</b>	<b>0,43%</b>	<b>0,44%</b>	<b>0,49%</b>	<b>0,59%</b>	<b>0,77%</b>	<b>4,44%</b>



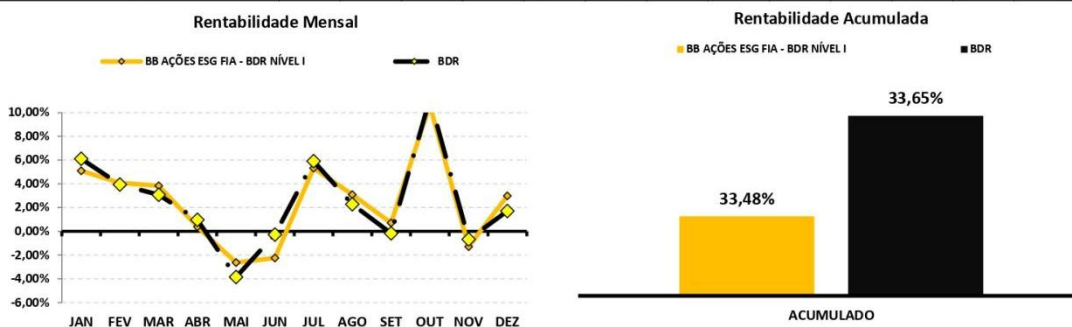
82

Av. José Monteiro de Figueiredo Nº 212 - Edifício Golabelras Executive Center, Sala 401  
Bairro Duque de Caxias - Cuiabá - MT CEP - 78043-300  
[www.atuarialconsultoria.com.br](http://www.atuarialconsultoria.com.br) Telefone: (65) 3621-8267



RENTABILIDADE DOS INVESTIMENTOS - 2021 - Fundos atrelados ao BDR

Fundos de Investimento	JAN	FEV	MAR	ABR	MAI	JUN	JUL	AGO	SET	OUT	NOV	DEZ	ACUMULADO
BB AÇÕES ESG FIA - BDR NÍVEL I	5,09%	4,08%	3,83%	0,38%	-2,63%	-2,25%	5,33%	3,09%	0,71%	10,65%	-1,29%	2,99%	33,48%
<b>BDR</b>	<b>6,11%</b>	<b>3,93%</b>	<b>3,08%</b>	<b>0,98%</b>	<b>-3,85%</b>	<b>-0,28%</b>	<b>5,91%</b>	<b>2,28%</b>	<b>-0,17%</b>	<b>11,15%</b>	<b>-0,67%</b>	<b>1,71%</b>	<b>33,65%</b>



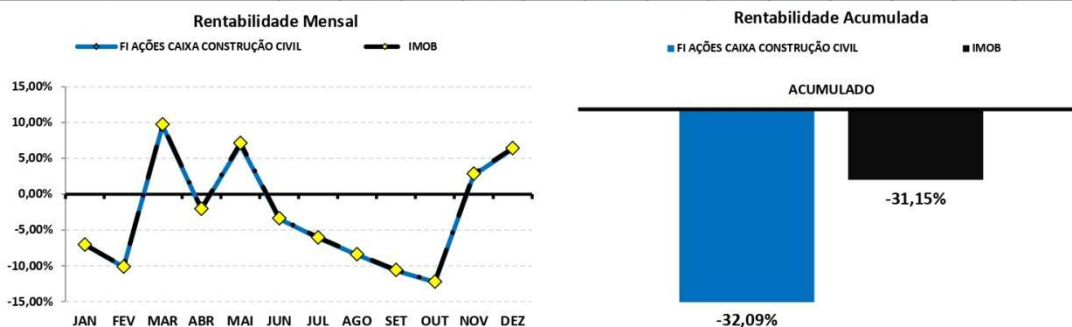
83

Av. José Monteiro de Figueiredo Nº 212 - Edifício Golabelras Executive Center, Sala 401  
Bairro Duque de Caxias - Cuiabá - MT CEP - 78043-300  
[www.atuarialconsultoria.com.br](http://www.atuarialconsultoria.com.br) Telefone: (65) 3621-8267



RENTABILIDADE DOS INVESTIMENTOS - 2021 - Fundos atrelados ao IMOB

Fundos de Investimento	JAN	FEV	MAR	ABR	MAI	JUN	JUL	AGO	SET	OUT	NOV	DEZ	ACUMULADO
FI AÇÕES CAIXA CONSTRUÇÃO CIVIL	-7,07%	-10,15%	9,55%	-2,12%	6,86%	-3,45%	-6,11%	-8,44%	-10,69%	-12,27%	2,66%	6,31%	-32,09%
<b>IMOB</b>	<b>-7,03%</b>	<b>-10,11%</b>	<b>9,74%</b>	<b>-2,02%</b>	<b>7,14%</b>	<b>-3,35%</b>	<b>-6,03%</b>	<b>-8,37%</b>	<b>-10,58%</b>	<b>-12,21%</b>	<b>2,86%</b>	<b>6,43%</b>	<b>-31,15%</b>

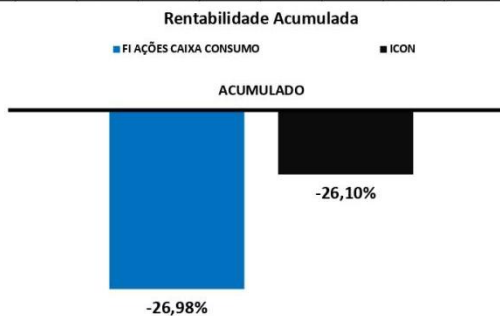
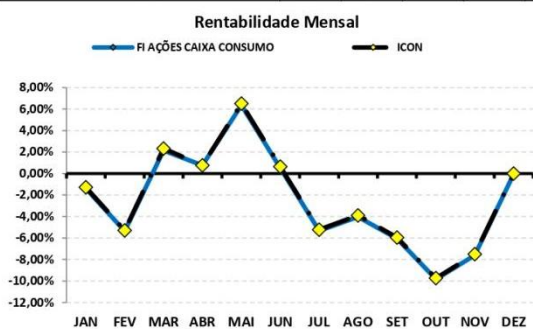


84

Av. José Monteiro de Figueiredo Nº 212 - Edifício Golabelras Executive Center, Sala 401  
Bairro Duque de Caxias - Cuiabá - MT CEP - 78043-300  
[www.atuarialconsultoria.com.br](http://www.atuarialconsultoria.com.br) Telefone: (65) 3621-8267

**RENTABILIDADE DOS INVESTIMENTOS - 2021 - Fundos atrelados ao ICON**

Fundos de Investimento	JAN	FEV	MAR	ABR	MAI	JUN	JUL	AGO	SET	OUT	NOV	DEZ	ACUMULADO
FI AÇÕES CAIXA CONSUMO	-1,37%	-5,36%	2,13%	0,77%	6,36%	0,51%	-5,32%	-4,04%	-6,06%	-9,82%	-7,60%	-0,02%	<b>-26,98%</b>
<b>ICON</b>	<b>-1,28%</b>	<b>-5,29%</b>	<b>2,32%</b>	<b>0,76%</b>	<b>6,51%</b>	<b>0,64%</b>	<b>-5,22%</b>	<b>-3,90%</b>	<b>-5,95%</b>	<b>-9,73%</b>	<b>-7,50%</b>	<b>-0,01%</b>	<b>-26,10%</b>

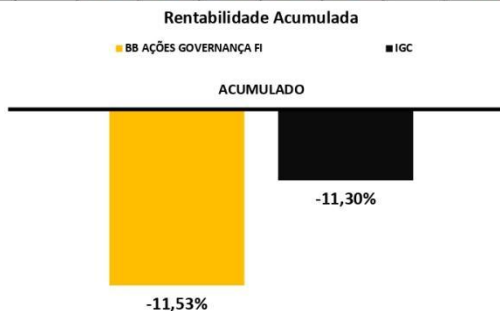
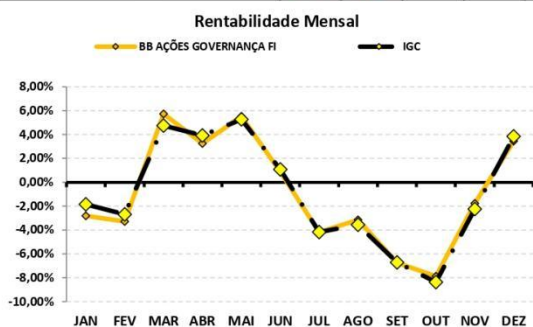


85

Av. José Monteiro de Figueiredo Nº 212 - Edifício Golabelras Executive Center, Sala 401  
 Bairro Duque de Caxias - Cuiabá - MT CEP - 78043-300  
[www.atuarialconsultoria.com.br](http://www.atuarialconsultoria.com.br) Telefone: (65) 3621-8267


**RENTABILIDADE DOS INVESTIMENTOS - 2021 - Fundos atrelados ao IGC**

Fundos de Investimento	JAN	FEV	MAR	ABR	MAI	JUN	JUL	AGO	SET	OUT	NOV	DEZ	ACUMULADO
BB AÇÕES GOVERNANÇA FI	-2,82%	-3,28%	5,72%	3,25%	5,51%	0,88%	-4,18%	-3,15%	-6,75%	-7,87%	-1,77%	3,44%	<b>-11,53%</b>
<b>IGC</b>	<b>-1,85%</b>	<b>-2,69%</b>	<b>4,74%</b>	<b>3,92%</b>	<b>5,27%</b>	<b>1,07%</b>	<b>-4,18%</b>	<b>-3,57%</b>	<b>-6,71%</b>	<b>-8,36%</b>	<b>-2,24%</b>	<b>3,84%</b>	<b>-11,30%</b>

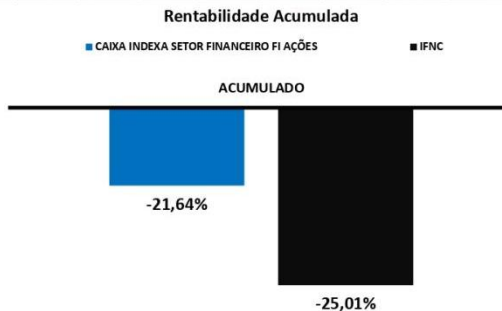
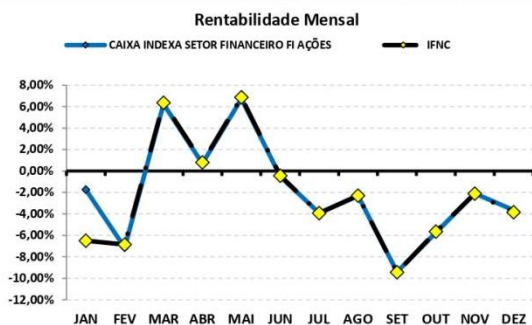


86

Av. José Monteiro de Figueiredo Nº 212 - Edifício Golabelras Executive Center, Sala 401  
 Bairro Duque de Caxias - Cuiabá - MT CEP - 78043-300  
[www.atuarialconsultoria.com.br](http://www.atuarialconsultoria.com.br) Telefone: (65) 3621-8267

**RENTABILIDADE DOS INVESTIMENTOS - 2021 - Fundos atrelados ao IFNC**

Fundos de Investimento	JAN	FEV	MAR	ABR	MAI	JUN	JUL	AGO	SET	OUT	NOV	DEZ	ACUMULADO
CAIXA INDEXA SETOR FINANCEIRO FI AÇÕES	-1,73%	-7,15%	6,24%	0,69%	6,73%	-0,52%	-3,91%	-2,32%	-9,39%	-5,74%	-2,10%	-3,66%	-21,64%
<b>IFNC</b>	<b>-6,50%</b>	<b>-6,86%</b>	<b>6,36%</b>	<b>0,79%</b>	<b>6,87%</b>	<b>-0,45%</b>	<b>-3,93%</b>	<b>-2,29%</b>	<b>-9,44%</b>	<b>-5,65%</b>	<b>-2,11%</b>	<b>-3,84%</b>	<b>-25,01%</b>

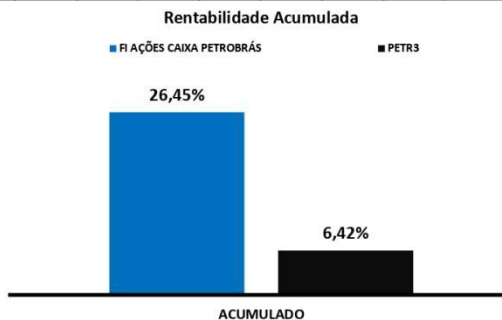
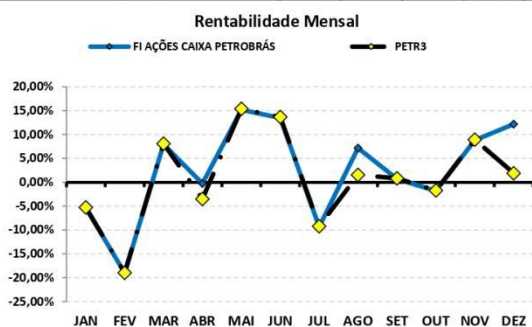


Av. José Monteiro de Figueiredo Nº 212 - Edifício Golabelras Executive Center, Sala 401  
 Bairro Duque de Caxias - Cuiabá - MT CEP - 78043-300  
[www.atuarialconsultoria.com.br](http://www.atuarialconsultoria.com.br) Telefone: (65) 3621-8267

87


**RENTABILIDADE DOS INVESTIMENTOS - 2021 - Fundos atrelados ao PETR3**

Fundos de Investimento	JAN	FEV	MAR	ABR	MAI	JUN	JUL	AGO	SET	OUT	NOV	DEZ	ACUMULADO
FI AÇÕES CAIXA PETROBRÁS	-5,36%	-18,98%	7,91%	-0,27%	15,17%	13,48%	-9,31%	7,17%	0,70%	-1,83%	8,79%	12,18%	26,45%
<b>PETR3</b>	<b>-5,27%</b>	<b>-18,95%</b>	<b>8,08%</b>	<b>-3,51%</b>	<b>15,37%</b>	<b>13,66%</b>	<b>-9,21%</b>	<b>1,53%</b>	<b>0,82%</b>	<b>-1,71%</b>	<b>8,93%</b>	<b>1,86%</b>	<b>6,42%</b>



Av. José Monteiro de Figueiredo Nº 212 - Edifício Golabelras Executive Center, Sala 401  
 Bairro Duque de Caxias - Cuiabá - MT CEP - 78043-300  
[www.atuarialconsultoria.com.br](http://www.atuarialconsultoria.com.br) Telefone: (65) 3621-8267

88

A NAVIRAÍPREV não possui imóveis destinados a investimentos do RPPS.

Na gestão dos recursos, foram elaborados relatórios detalhados mensais, trimestrais, semestrais e anual, sobre a rentabilidade, os riscos das diversas modalidades de operações realizadas nas aplicações dos recursos do RPPS e a aderência à política anual de investimentos e suas revisões, e foram submetidos às instâncias superiores de deliberação e controle, conforme o disposto na Portaria MPS nº 519/11, Art. 3º, V. Esses relatórios foram enviados aos e-mails dos membros dos conselhos, diretoria e comitê de investimentos, analisados em reunião e aprovados pelo órgão deliberativo. Após essas tratativas, os relatórios foram disponibilizados aos segurados e demais interessados, no portal de transparência, no site da NAVIRAÍPREV.

## 10. GESTÃO PATRIMONIAL

O patrimônio da NAVIRAÍPREV, em 2021 se encontrava em ótimo estado pois, visando sua integridade física e sua conservação, rotineiramente são realizadas manutenções e consertos. A depreciação dos bens móveis e imóveis é natural, com o decorrer do tempo, o que não impediu a utilização dos mesmos. Foi executada a obra de construção do arquivo permanente, área de convivência e garagem, o que gerou a entrada nos bens permanentes.

Segue abaixo a movimentação dos bens de consumo e permanentes abordada no Relatório da Comissão de Inventário.

**Tabela 20:** Movimentação dos bens de consumo e permanentes no exercício de 2021.

Descrição	Saldo inicial	Entradas	Saídas	Saldo final
Bens de consumo	R\$ 346.945,40	R\$ 17.500,00	R\$ 43.195,53	R\$ 321.249,87
Bens permanentes	R\$ 610.890,64	R\$ 432.174,19		R\$ 1.043.064,83
<b>Total</b>				

## 11. TRANSPARÊNCIA E PUBLICIDADE

Os Demonstrativos Contábeis da NAVIRAÍPREV, relativos ao exercício de 2021, em conjunto às Notas Explicativas, foram publicados no Diário Oficial da Assomasul, na data de 24 de março de 2022, disponível através do endereço eletrônico <http://www.diariooficialms.com.br/media/63886/3058---24-03-22.pdf> (pág. 698-707)



Além disso, os Demonstrativos Contábeis e as informações quanto à execução pormenorizada das receitas e das despesas do RPPS estão disponibilizados no endereço eletrônico da NAVIRAÍPREV, através do link <https://www.naviraiprev.ms.gov.br/>, no menu “Contabilidade”.

Naviraí/MS, 23 de março de 2022.

**Moisés Bento da Silva Júnior**  
Diretor-Presidente da NAVIRAÍPREV